





Муниципальное бюджетное общеобразовательное учреждение
«Средняя школа № 69»
г. Красноярск

<p>«Рассмотрено» на заседании методической кафедры учителей Руководитель кафедры Безмен Виктория Витальевна  Протокол № <u>1</u> от _____ «<u>26</u>» <u>августа</u> 2020 г.</p>	<p>«Согласовано» Заместитель директора школы по УР Скурихина Светлана Николаевна  «<u>28</u>» <u>08</u> 2020 г.</p>	<p>«Утверждаю» Директор школы Чеменев Дмитрий Витальевич  Приказ № <u>345</u> от «<u>1</u>» <u>09</u> 2020 г. </p>
---	---	--

Рабочая программа

По предмету английский язык

Классы: 2 – 4 классы

Учитель Дереш Олеся Игоревна

Количество часов по программе: 204 часа

ПОЯСНИТЕЛЬНАЯ ЗАПИСКА

Рабочая программа по английскому языку для 2-4 классов составлена на основе примерной программы по английскому языку, Федерального государственного образовательного стандарта начального общего образования, и следующих нормативно-правовых документов:

- Федеральный Закон «Об образовании в Российской Федерации», принятый Государственной Думой 21.12.2012г., одобренный Советом Федерации 26.12.2012г., подписанный Президентом РФ 30.12.2012г. № 273-ФЗ;
- Порядок организации и осуществления образовательной деятельности по основным общеобразовательным программам - образовательным программам начального общего, основного общего и среднего общего образования, утвержденный приказом Министерства образования и науки Российской Федерации от 30.08.2013 № 1015 «Об утверждении порядка организации и осуществления образовательной деятельности по основным общеобразовательным программам - образовательным программам начального общего, основного общего и среднего общего образования», зарегистрированного Министерством юстиции Российской Федерации 01.10.2013. Регистрационный № 30067, во исполнение Федерального закона от 29.12.2012 № 273-ФЗ "Об образовании в Российской Федерации" (Собрание законодательства Российской Федерации 2012, № 53, ст. 7598; 2013, № 19, ст. 2326);
- Санитарно-эпидемиологические требования к условиям и организации обучения в общеобразовательных учреждениях (СанПиН 2.4.2.2821 - 10 от 29.12.2010г.), зарегистрированные в Минюсте России 03.03.2011г., регистрационный номер 19993;
- Федеральный государственный образовательный стандарт начального общего образования (приказ Министерства образования Российской Федерации от 06.10.2009г. № 373 с изменениями от 26.11.2010г. № 1241, от 22.09.2011г. № 2357);
- Примерная основная образовательная программа начального общего образования, подготовленная Институтом стратегических исследований в образовании РАО, одобренная Координационным советом при Департаменте общего образования Министерства образования и науки РФ по вопросам организации введения федеральных государственных образовательных стандартов общего образования, 2012г;
- Федеральный перечень учебников, рекомендуемых к использованию при реализации имеющих государственную аккредитацию образовательных программ начального общего, основного общего, среднего общего образования, утвержденный приказом Министерства образования и науки Российской Федерации от 31.03.2014. № 253 "Об утверждении федерального перечня учебников, рекомендуемых к использованию при реализации имеющих государственную аккредитацию образовательных программ начального общего, основного общего, среднего общего образования"

Программа по английскому языку для 2-4 классов составлена на основе примерной программы по английскому языку, реализующей федеральный государственный стандарт, и конкретизирует содержание образовательного стандарта с учётом межпредметных и внутрипредметных связей, логики учебного процесса и возрастных особенностей младших школьников.

Программа определяет предметное содержание речи, распределение учебных часов по крупным разделам курса и темам на основе создания условий для развития и становления личности ребенка, реализации ее природных, личностных потенциалов и способностей, помогающих реализовать себя в будущем, вырабатывать свою позицию в жизни; личности, способной к сотрудничеству на условиях партнерства, субъект-субъектных отношений, взаимопонимания, взаимопомощи, способной к самосовершенствованию своих личностных и профессиональных качеств.

Программа включает пояснительную записку, раскрывающую характеристику и место учебного предмета в учебном плане, цели его изучения, основные содержательные линии; основное содержание обучения с примерным распределением учебных часов по разделам курса; личностные, метапредметные, предметные результаты освоения учебного предмета; учебно-методический комплекс по предмету; календарно – тематическое планирование; характеристику контрольно – измерительных материалов.

Общая характеристика учебного предмета.

Язык по своей специфике и социальной значимости – явление уникальное: он является средством общения и воздействия, средством хранения и усвоения знаний, средоточием духовной культуры народа, основной формой проявления национального и личного самосознания и, наконец, первоэлементом художественной литературы как словесного искусства. В силу этого обстоятельства язык имеет только ему присущий статус среди других школьных предметов

Изучение **иностранного языка** в школе начинается со 2 класса. Учащиеся данного возраста характеризуются большой восприимчивостью к овладению языками, что позволяет им овладеть основами общения на новом для них языке с меньшими затратами времени и усилий по сравнению с учащимися других возрастных групп.

Иностранный язык является одним из важных предметов в системе подготовки современного младшего школьника в условиях поликультурного и полиязычного мира. Английский язык, так же как русский язык и литературное чтение, является предметом филологического цикла и формирует коммуникативную культуру школьника, способствует его общему речевому развитию, расширению кругозора и воспитанию. Предмет «Иностранный язык» способствует формированию представлений ученика о диалоге культур, осознанию им себя как носителя культуры и духовных ценностей своего народа, национальной идентичности, гражданственности, норм морали и речевого поведения.

Основное назначение иностранного языка состоит в формировании коммуникативной компетенции, т.е. способности и готовности осуществлять иноязычное межличностное и межкультурное общение с носителями языка.

Английский язык как учебный предмет характеризуется:

- ✓ межпредметностью (содержанием речи на иностранном языке могут быть сведения из разных областей знания);
- ✓ многоуровневостью (с одной стороны, необходимо овладение различными языковыми средствами, соотносящимися с аспектами языка: лексическим, грамматическим, фонетическим, с другой – умениями в четырёх видах речевой деятельности);
- ✓ многофункциональностью (может выступать как цель обучения и как средство приобретения знаний в самых различных областях знания).

Владение иностранным языком повышает уровень гуманитарного образования школьников, способствует формированию личности и её социальной адаптации к условиям постоянно меняющегося поликультурного, полиязычного мира.

В рабочей программе по английскому языку выделяются три содержательные линии: коммуникативные умения; языковые знания и навыки оперирования ими; социокультурные знания и умения. Основной линией следует считать коммуникативные умения, которые представляют собой результат овладения английским языком на данном этапе обучения. Формирование коммуникативных умений предполагает овладение языковыми средствами, а также навыками оперирования ими в процессе говорения, аудирования, чтения и письма. Формирование коммуникативной компетенции неразрывно связано и с социокультурными знаниями. Все три указанные основные содержательные линии взаимосвязаны, и отсутствие одной из них нарушает единство учебного предмета.

Цели обучения и задачи курса.

Интегративной целью обучения иностранному языку в начальных классах является формирование элементарной коммуникативной компетенции младшего школьника на доступном для него уровне в основных видах речевой деятельности: аудировании, говорении, чтении и письме.

Элементарная коммуникативная компетенция понимается как способность и готовность младшего школьника осуществлять межличностное и межкультурное общение с носителями языка в устной и письменной форме в ограниченном круге типичных ситуаций и сфер общения, доступных для младшего школьника. Следовательно, изучение иностранного языка в начальной школе направлено на достижение следующих **целей**:

- формирование умения общаться на иностранном языке, на элементарном уровне с учетом речевых возможностей и потребностей младших школьников в устной (аудирование и говорение) и письменной (чтение и письмо) формах;
- приобщение детей к новому социальному опыту с использованием иностранного языка: знакомство младших школьников с миром зарубежных сверстников, с зарубежным детским фольклором и доступными образцами художественной литературы; воспитание дружелюбного отношения к представителям других стран;
- развитие речевых, интеллектуальных и познавательных способностей младших школьников, а также их общеучебных умений; развитие мотивации к дальнейшему овладению иностранным языком;
- воспитание и разностороннее развитие младшего школьника средствами иностранного языка.

С учетом сформулированных целей изучения предмета «Иностранный язык» направлено на решение следующих **задач**:

- создать благоприятный психологический климат для преодоления речевого барьера и использовать иностранный язык как средство общения;
- сформировать представление об иностранном языке как средстве общения, позволяющем добиваться взаимопонимания с людьми, говорящими, пишущими на английском языке, узнавать новое через звучащие и письменные тексты;
- развивать личностные качества школьника, его воображение, внимание, память в ходе усвоения нового материала, в процессе его участия в играх, ситуативных диалогах;
- сформировать навыки общения, которые помогут младшему школьнику добиться взаимопонимания с людьми, говорящими (или пишущими) на иностранном языке;
- расширить лингвистический кругозор; направить на освоение элементарных лингвистических представлений, которые доступны для младших школьников и необходимы для овладения устной и письменной речью на элементарном уровне;
- развивать познавательные способности, развивать умения работы с различными компонентами УМК (рабочей тетрадью, учебником и т.д.); умения работы в группе;
- развивать эмоциональную сферу детей в процессе обучающих игр, инсценировок на иностранном языке;
- развивать уважительное отношение к чужой (иной) культуре через знакомство с детским пластом культуры страны (стран) изучаемого языка;
- приобщить младших школьников к новому социальному опыту за счёт проигрывания на английском языке различных ролей в игровых ситуациях, типичных для бытового, семейного, учебного общения.

2 класс

Основная **цель** обучения английскому языку **во 2-м классе** заключается в развитии способности учащихся к межкультурному общению. Достичь эту цель можно, только решив следующие **задачи**:

- сформировать у школьников положительное отношение к выполняемой деятельности и интерес к новому языку, культуре народов, говорящих на этом языке;
- сформировать способности понимать и порождать иноязычные высказывания в соответствии с конкретной ситуацией общения, речевой задачей и коммуникативными намерениями;
- осуществлять свое речевое и неречевое поведение в соответствии с правилами общения и национально-культурными особенностями страны изучаемого языка;

- воспитать такие качества личности, как терпимость и уважение друг к другу, ответственность и умение взаимодействовать для решения общей задачи;
- развивать у учащихся психические функции (память, внимание, воображение), познавательные способности и эмоциональную сферу.

3 класс

Основную **цель** обучения английскому языку в **3-м классе** составляет дальнейшее развитие способности детей к общению на иностранном языке. Реализация этой цели предполагает формирование у учащихся следующих коммуникативных умений:

- понимать (на слух и при чтении) и порождать иноязычные высказывания в соответствии с конкретной ситуацией общения, речевой задачей и коммуникативными намерениями;
- осуществлять свое речевое и неречевое поведение в соответствии с правилами общения и национально-культурными особенностями страны изучаемого языка;
- пользоваться рациональными приемами овладения языком.

Приоритетными воспитательно-развивающими и образовательными целями являются:

- формирование у детей положительного отношения и интереса к изучаемому языку, культуре народа, говорящего на этом языке;
- воспитание потребности в использовании иностранного языка для решения задач общения, для осуществления конкретных дел, актуальных для детей этого возраста (изготовление поделок и т. д.);
- развитие у учащихся интеллектуальных, познавательных способностей: мышления, внимания, восприятия, памяти, воображения;
- расширение общеобразовательного кругозора детей.

У школьников формируются навыки и умения самостоятельного решения простейших коммуникативных задач в устной речи, чтении и письме.

4 класс

К основным **целям** изучения английского языка в **4 классе** относятся следующие:

- создание условий для ранней коммуникативно-психологической адаптации школьников к новому языковому миру, отличному от мира родного языка и культуры, и для преодоления в дальнейшем психологического страха в использовании иностранного языка как средства общения в современном мире;
- формирование элементарных умений общаться на иностранном языке: коммуникативных умений в говорении, аудировании, чтении и письме;
- знакомство с миром зарубежных сверстников, с зарубежным детским песенным, стихотворным и сказочным фольклором и доступными образцами художественной литературы, с миром новых иноязычных игр; формирование дружелюбного отношения к представителям других стран;
- развитие личности ребенка, его речевых способностей, внимания, мышления, памяти и воображения, мотивации к дальнейшему овладению иностранным языком;
- освоение элементарных лингвистических представлений, доступных младшим школьникам и необходимых для овладения устной и письменной речью на английском языке.

Место учебного предмета в учебном плане.

На изучение учебного предмета «Английский язык» в начальной школе выделяется 204 часа, из них во 2-м классе 68 часов (2 часа в неделю, 34 учебных недели), в 3-м классе 68 часов (2 часа в неделю, 34 учебных недели), в 4 классе 68 часов (2 часа в неделю, 34 учебных недели).

Результаты изучения учебного предмета.

В результате освоения основной образовательной программы начального общего образования учащиеся достигают **личностные, метапредметные и предметные** результаты.

Личностные, метапредметные и предметные результаты освоения курса «Английский язык» в начальной школе.

Личностными результатами изучения иностранного языка в начальной школе являются: общее представление о мире как многоязычном и поликультурном сообществе; осознание себя гражданином своей страны; осознание языка, в том числе иностранного, как основного средства общения между людьми; знакомство с миром зарубежных сверстников с использованием средств изучаемого иностранного языка (детский фольклор, некоторые образцы детской художественной литературы, традиции).

Метапредметными результатами изучения иностранного языка в начальной школе являются:

- развитие умения взаимодействовать с окружающими при выполнении разных ролей в пределах речевых потребностей и возможностей младшего школьника;
- развитие коммуникативных способностей школьника, умения выбирать адекватные языковые и речевые средства для успешного решения элементарной коммуникативной задачи;
- расширение общего лингвистического кругозора младшего школьника;
- развитие познавательной, эмоциональной и волевой сфер младшего школьника; формирование мотивации к изучению иностранного языка;
- овладение умением координированной работы с разными компонентами учебно-методического комплекта.

Предметными результатами изучения иностранного языка в начальной школе являются: овладение начальными представлениями о нормах иностранного языка (фонетических, лексических, грамматических); умение (в объёме содержания курса) находить и сравнивать такие языковые единицы, как звук, буква, слово.

А. В коммуникативной сфере, т. е. во владении английским языком как средством общения):

Речевая компетенция в следующих видах речевой деятельности

В говорении:

- вести элементарный этикетный диалог в ограниченном круге типичных ситуаций общения, диалог-расспрос (вопрос-ответ) и диалог-побуждение к действию;
- уметь на элементарном уровне рассказывать о себе/семье/друге, описывать предмет/картинку, кратко характеризовать персонаж.

В аудировании:

- понимать на слух речь учителя и одноклассников, основное содержание небольших доступных текстов в аудиозаписи, построенных на изученном языковом материале.

В чтении:

- читать вслух небольшие тексты, построенные на изученном языковом материале, соблюдая правила чтения и нужную интонацию;
- читать про себя тексты, включающие как изученный языковой материал, так и отдельные новые слова, и понимать их основное

содержание, находить в тексте нужную информацию.

В письменной речи:

- владеть техникой письма;
- писать с опорой на образец поздравление с праздником и короткое личное письмо.

Языковая компетенция (владение языковыми средствами)

- адекватное произношение и различение на слух всех звуков английского языка, соблюдение правильного ударения в словах и фразах;
- соблюдение особенностей интонации основных типов предложений;
- применение основных правил чтения и орфографии, изученных в курсе начальной школы;
- распознавание и употребление в речи изученных в курсе начальной школы лексических единиц (слов, словосочетаний, оценочной лексики, речевых клише) и грамматических явлений;
- умение делать обобщения на основе структурно-функциональных схем простого предложения.

Социокультурная осведомлённость

- знание названий стран изучаемого языка, некоторых литературных персонажей известных детских произведений, сюжетов некоторых популярных сказок, написанных на английском языке, небольших произведений детского фольклора (стихов, песен); знание элементарных норм речевого и неречевого поведения, принятых в англоговорящих странах.

Б. В познавательной сфере:

- умение сравнивать языковые явления родного и английского языков на уровне отдельных звуков, букв, слов, словосочетаний, простых предложений;
- умение опознавать грамматические явления, отсутствующие в родном языке, например артикли;
- умение систематизировать слова, например по тематическому принципу;
- умение пользоваться языковой догадкой, например при опознавании интернационализмов;
- совершенствование приёмов работы с текстом с опорой на умения, приобретённые на уроках родного языка (прогнозировать содержание текста по заголовку, иллюстрациям и др.);
- умение действовать по образцу при выполнении упражнений и составлении собственных высказываний в пределах тематики начальной школы;
- умение пользоваться справочным материалом, представленным в виде таблиц, схем, правил;
- умение пользоваться двуязычным словарём учебника (в том числе транскрипцией), компьютерным словарём;
- умение осуществлять самонаблюдение и самооценку в доступных младшему школьнику пределах.

В. В ценностно-ориентационной сфере:

- представление об английском языке как средстве выражения мыслей, чувств, эмоций;
- приобщение к культурным ценностям другого народа через произведения детского фольклора, через непосредственное участие в туристических поездках.

Г. В эстетической сфере:

- владение элементарными средствами выражения чувств и эмоций на иностранном языке;
- развитие чувства прекрасного в процессе знакомства с образцами доступной детской литературы.

Д. В трудовой сфере:

- умение следовать намеченному плану в своём учебном труде;
- умение вести словарь (словарную тетрадь).

Личностные результаты.

2 класс	3 класс	4 класс
<p>– осознавать роль языка и речи в жизни людей;</p> <p>– развивать <i>интерес к английскому языку</i>;</p> <p>– <i>понимать</i> эмоции других людей, сочувствовать, сопереживать;</p> <p>– <i>обращать внимание</i> на особенности устных и письменных высказываний других людей (интонацию, темп, тон речи; выбор слов и знаков препинания: точка, восклицательный знак, вопросительный знак).</p>	<p>– <i>стремиться</i> к совершенствованию собственной речи;</p> <p>– развивать <i>уважение</i> к английскому языку, культуре языка; <i>интерес</i> к чтению и письму;</p> <p>– продолжать развивать <i>интерес к английскому языку</i>;</p> <p>– <i>эмоционально «проживать»</i> текст, развивать эмоциональность собственной речи.</p>	<p>– продолжать развивать <i>интерес к английскому языку</i>;</p> <p>– <i>формировать</i> элементарные представления об эстетических и художественных ценностях культуры англоязычных стран;</p> <p>– <i>понимать</i> эмоции других людей, сочувствовать, сопереживать;</p> <p>– <i>обращать внимание</i> на особенности устных и письменных высказываний других людей.</p>

Метапредметные результаты.

2 класс	3 класс	4 класс
<p>Регулятивные УУД:</p> <p>– <i>определять</i> цель деятельности на уроке с помощью учителя;</p> <p>– учиться <i>работать</i> по предложенному учителем плану.</p> <p>Познавательные УУД:</p> <p>– <i>ориентироваться</i> в учебнике (на развороте, в оглавлении, в условных обозначениях);</p> <p>– учиться работать со словарём.</p> <p>Коммуникативные УУД:</p> <p>– <i>слушать</i> и <i>понимать</i> речь других;</p> <p>– <i>выразительно читать</i> предложенный текст;</p> <p>– учиться <i>работать в паре, группе</i>.</p>	<p>Регулятивные УУД:</p> <p>– <i>определять и формулировать</i> цель деятельности на уроке с помощью учителя;</p> <p>– учиться <i>высказывать</i> своё предположение (версию) на основе работы с материалом учебника;</p> <p>– учиться <i>работать</i> по предложенному учителем плану.</p> <p>Познавательные УУД:</p> <p>– <i>ориентироваться</i> в учебнике (на развороте, в оглавлении, в условных обозначениях); в словаре;</p> <p>– <i>находить ответы</i> на вопросы в тексте;</p> <p>– <i>делать выводы</i> в результате совместной работы класса и учителя;</p> <p>– <i>преобразовывать</i> информацию из одной формы в другую: подробно <i>пересказывать</i> небольшие тексты.</p> <p>Коммуникативные УУД:</p> <p>– <i>оформлять</i> свои мысли в устной и</p>	<p>Регулятивные УУД:</p> <p>– самостоятельно <i>формулировать</i> тему и цели урока;</p> <p>– <i>составлять план</i> решения учебной проблемы совместно с учителем;</p> <p>– <i>работать</i> по плану, сверяя свои действия с целью, <i>корректировать</i> свою деятельность.</p> <p>Познавательные УУД:</p> <p>– <i>пользоваться</i> разными видами чтения: изучающим, просмотровым, ознакомительным;</p> <p>– <i>извлекать</i> информацию, представленную в разных формах (сплошной текст; не сплошной текст – иллюстрация, таблица, схема);</p> <p>– <i>перерабатывать и преобразовывать</i> информацию из одной формы в другую (составлять план, таблицу, схему);</p> <p>– <i>пользоваться</i> словарями, справочниками;</p> <p>– <i>осуществлять</i> анализ и синтез;</p> <p>– <i>устанавливать</i> причинно-следственные связи;</p> <p>– <i>строить</i> рассуждения.</p> <p>Коммуникативные УУД:</p>

	<p>письменной форме (на уровне предложения или небольшого текста);</p> <ul style="list-style-type: none"> – <i>слушать</i> и <i>понимать</i> речь других; – <i>выразительно читать</i> и <i>пересказывать</i> текст; – <i>учиться работать в паре, группе;</i> <p>выполнять различные роли (лидера, исполнителя).</p>	<ul style="list-style-type: none"> – <i>оформлять</i> свои мысли в устной и письменной форме с учётом речевой ситуации; – <i>адекватно использовать</i> речевые средства для решения различных коммуникативных задач; владеть монологической и диалогической формами речи. – <i>высказывать</i> свою точку зрения; – <i>слушать</i> и <i>слышать</i> других, вступая с ними в диалог; – <i>задавать вопросы</i>.
--	--	---

Предметные результаты.

2 класс

Ученик научится	Ученик получит возможность научиться
<p><u>Речевая компетенция.</u></p> <p><i>Аудирование:</i></p> <ul style="list-style-type: none"> - понимать на слух речь учителя и одноклассников при непосредственном общении и реагировать простыми фразами на услышанное. <p><i>Чтение:</i></p> <ul style="list-style-type: none"> - уметь читать основные буквосочетания, слова, предложения; - знать основные правила чтения и орфографии изучаемого языка; - читать вслух небольшие тексты, построенные на изученном материале, соблюдая правила произношения и соответствующую интонацию. <p><i>Говорение:</i></p> <ul style="list-style-type: none"> - участвовать в элементарном этикетном диалоге (знакомство, приветствие, благодарность); - кратко рассказывать на элементарном уровне о себе; своей семье, друге. <p><i>Письмо:</i></p> <ul style="list-style-type: none"> - уметь правильно писать буквы английского алфавита, простые слова и предложения. <p><u>Языковая компетенция.</u></p> <p><i>Графика, каллиграфия, орфография:</i></p> <ul style="list-style-type: none"> - пользоваться английским алфавитом, знать последовательность букв в нём; - воспроизводить графически и каллиграфически корректно все 	<p><u>Речевая компетенция.</u></p> <p><i>Аудирование:</i></p> <ul style="list-style-type: none"> - воспринимать на слух слова и фразы, построенные на изученном языковом материале. <p><i>Чтение:</i></p> <ul style="list-style-type: none"> - догадываться о значении незнакомых слов по контексту. <p><i>Говорение:</i></p> <ul style="list-style-type: none"> - воспроизводить наизусть небольшие рифмовки, стихи, песни. <p><i>Письмо:</i></p> <ul style="list-style-type: none"> - вписывать в слова пропущенные буквы, а в предложения - пропущенные слова; - писать своё имя по-английски. <p><u>Языковая компетенция.</u></p> <p><i>Графика, каллиграфия, орфография:</i></p> <ul style="list-style-type: none"> - писать транскрипционные знаки; - группировать слова в соответствии с изученными правилами чтения. <p><i>Фонетика:</i></p> <ul style="list-style-type: none"> - читать изучаемые слова по транскрипции; - писать транскрипцию отдельных звуков, сочетаний звуков по образцу. <p><i>Лексика:</i></p> <ul style="list-style-type: none"> - догадываться о значении незнакомых слов по картинкам, жестам; - распознавать существительные и глаголы по определённым признакам. <p><i>Грамматика:</i></p>

<p>английские буквы (полупечатное написание букв, слов);</p> <ul style="list-style-type: none"> -применять основные правила чтения и орфографии; -уметь читать знаки транскрипции, соотносить их с буквами. <p>Фонетика:</p> <ul style="list-style-type: none"> - произносить и различать на слух изученные звуки английского языка; -соблюдать правильное ударение в словах; -соблюдать особенности интонации основных типов предложений. <p>Лексика:</p> <ul style="list-style-type: none"> - употреблять в речи изученные лексические единицы (слова, словосочетания); - понимать значение лексических единиц в устном тексте в пределах тематики 2 класса. <p>Грамматика:</p> <ul style="list-style-type: none"> -распознавать и употреблять в речи изученные существительные с неопределенным/определенным/ нулевым артиклем, в единственном и во множественном числе; количественные числительные (от 1 до 12); наиболее употребительные предлоги; модальный глагол can; глаголы в Present Simple. 	<ul style="list-style-type: none"> - понимать и использовать в наиболее распространённых случаях неопределённый, определённый и нулевой артикли; - понимать и использовать в речи множественное число существительных, образованных не по правилам (отдельные слова).
---	---

3 класс

Ученик научится	Ученик получит возможность научиться
<p><u>Речевая компетенция.</u></p> <p><i>Аудирование:</i></p> <ul style="list-style-type: none"> - понимать на слух речь учителя и одноклассников, основное содержание облегчённых текстов с опорой на зрительную наглядность. <p><i>Чтение:</i></p> <ul style="list-style-type: none"> - уметь читать основные буквосочетания, слова, предложения; - знать основные правила чтения и орфографии изучаемого языка; - читать вслух небольшие тексты, построенные на изученном материале, соблюдая правила произношения; - читать про себя, понимая основное содержание небольших текстов, доступных по содержанию и языковому материалу, пользуясь в случае необходимости двуязычным словарём; - знать особенности интонации основных типов предложений. 	<p><u>Речевая компетенция.</u></p> <p><i>Аудирование:</i></p> <ul style="list-style-type: none"> - воспринимать на слух слова и фразы, построенные на изученном языковом материале; -использовать контекстуальную и языковую догадку при восприятии на слух текстов, содержащих некоторые незнакомые слова. <p><i>Чтение:</i></p> <ul style="list-style-type: none"> -догадываться о значении незнакомых слов по контексту; - читать и понимать тексты, написанные разными типами шрифтов; - понимать главную идею прочитанного текста, расставлять предложения в логическом порядке. <p><i>Говорение:</i></p> <ul style="list-style-type: none"> - воспроизводить наизусть небольшие рифмовки, стихи, песни; - выражать своё отношение к услышанному, используя изученный

Говорение:

- участвовать в элементарном этикетном диалоге (знакомство, приветствие, благодарность);
- кратко рассказывать о себе; своей семье, друге;
- говорить наизусть рифмованные произведения детского фольклора (доступные по содержанию и форме);
- расспрашивать собеседника, задавая простые вопросы, а также отвечать на вопросы собеседника.

Письмо:

- уметь правильно писать буквы английского алфавита, простые слова и предложения;
- списывать текст и выписывать из него слова, словосочетания, предложения в соответствии с решаемой учебной задачей;
- писать краткое поздравление с праздником с опорой на образец.

Языковая компетенция.***Графика, каллиграфия, орфография:***

- пользоваться английским алфавитом, знать последовательность букв в нём;
- воспроизводить графически и каллиграфически корректно все английские буквы (полупечатное написание букв, слов);
- применять основные правила чтения и орфографии;
- уметь читать знаки транскрипции и отличать их от букв; читать слова по транскрипции;

Фонетика:

- произносить и различать на слух изученные звуки английского языка;
- соблюдать правильное ударение в словах;
- соблюдать особенности интонации основных типов предложений.

Лексика:

- употреблять в речи изученные лексические единицы (слова, словосочетания);
- понимать значение лексических единиц в устном и письменном тексте в пределах тематики 3 класса.

Грамматика:

- распознавать и употреблять в речи изученные существительные с неопределенным/определенным/нулевым артиклем, в единственном

лексический и грамматический материал.

Письмо:

- писать своё имя и фамилию по-английски;
- писать краткие сведения о себе;
- выполнять письменные задания по образцу.

Языковая компетенция.***Графика, каллиграфия, орфография:***

- писать транскрипционные знаки;
- группировать слова в соответствии с изученными правилами чтения;
- использовать словарь для уточнения написания слова.

Фонетика:

- читать изучаемые слова по транскрипции;
- писать транскрипцию отдельных звуков, сочетаний звуков по образцу;
- соблюдать правило отсутствия ударения на служебных словах (артиклих, союзах, предлогах).

Лексика:

- догадываться о значении незнакомых слов по картинкам, жестам;
- распознавать части речи по определённым признакам;
- понимать значение лексических единиц по словообразовательным элементам (суффиксам и приставкам).

Грамматика:

- понимать и использовать в наиболее распространённых случаях неопределённый, определённый и нулевой артикли;
- понимать и использовать в речи множественное число существительных, образованных не по правилам;
- дифференцировать слова по определённым признакам (существительные, прилагательные, модальные/смысловые/ вспомогательные глаголы);

и во множественном числе;
Количественные и порядковые числительные (до 20); наиболее употребительные предлоги; модальные глаголы (can,must); глаголы в Present, Past Simple.

4 класс

Ученик научится	Ученик получит возможность научиться
<p><u>Речевая компетенция.</u> <i>Аудирование:</i> -понимать на слух речь учителя и одноклассников при непосредственном общении и вербально/невербально реагировать на услышанное; -воспринимать на слух в аудиозаписи основное содержание небольших доступных текстов, построенных на изученном языковом материале. <i>Чтение:</i> -соотносить графический образ английского слова с его звуковым образом; -читать вслух небольшие тексты, построенные на изученном языковом материале, соблюдая правила чтения и соответствующую интонацию; -читать про себя и понимать основное содержание текстов, включающих как изученный языковой материал, так и отдельные новые слова; -находить в тексте нужную информацию. <i>Говорение:</i> -вести элементарный этикетный диалог в ограниченном круге типичных ситуаций общения; диалог-расспрос (вопрос — ответ) и диалог - побуждение к действию; - на элементарном уровне описывать предмет, картинку, персонаж; - на элементарном уровне рассказывать о себе, семье, друге; - говорить наизусть рифмованные произведения детского фольклора (доступные по содержанию и форме); <i>Письмо:</i> -владеть техникой письма; -списывать текст и выписывать из него слова, словосочетания, предложения в соответствии с решаемой учебной задачей;</p>	<p><u>Речевая компетенция.</u> <i>Аудирование:</i> -воспринимать на слух в аудиозаписи небольшой текст, построенный на изученном языковом материале, и полностью понимать содержащуюся в нем информацию; -использовать контекстуальную и языковую догадку при восприятии на слух текстов, содержащих некоторые незнакомые слова. <i>Чтение:</i> -догадываться о значении незнакомых слов по контексту; -не обращать внимания на незнакомые слова, не мешающие пониманию основного содержания текста. <i>Говорение:</i> -участвовать в элементарном диалоге-расспросе, задавая вопросы собеседнику и отвечая на его вопросы; -воспроизводить наизусть небольшие произведения детского фольклора, детские песни; -составлять краткую характеристику персонажа; -кратко излагать содержание прочитанного текста. <i>Письмо:</i> -составлять рассказ в письменной форме по плану/ключевым словам; -заполнять простую анкету; -в письменной форме кратко отвечать на вопросы к тексту; -правильно оформлять конверт (с опорой на образец); -делать по образцу подписи к рисункам. <u>Языковая компетенция.</u> <i>Графика, каллиграфия, орфография:</i> -сравнивать и анализировать буквосочетания английского языка и их транскрипцию; -группировать слова в соответствии с изученными правилами</p>

-писать с опорой на образец поздравление с праздником и короткое личное письмо.

Языковая компетенция.

Графика, каллиграфия, орфография:

-пользоваться английским алфавитом, знать последовательность букв в нём;

-воспроизводить графически и каллиграфически корректно все английские буквы (полупечатное написание букв, слов);

-находить и сравнивать (в объеме содержания курса) такие языковые единицы, как звук, буква, слово;

-применять основные правила чтения и орфографии, изученные в курсе начальной школы;

-отличать буквы от знаков транскрипции.

Фонетика:

-адекватно произносить и различать на слух все звуки английского языка;

-соблюдать нормы произношения звуков;

-соблюдать правильное ударение в изолированных словах и фразах;

-соблюдать особенности интонации основных типов предложений;

-корректно произносить предложения с точки зрения их ритмико-интонационных особенностей.

Лексика:

-распознавать и употреблять в речи изученные в пределах тематики начальной школы лексические единицы (слова, словосочетания, оценочную

лексику, речевые клише), соблюдая лексические нормы;

-оперировать в процессе общения активной лексикой в соответствии с коммуникативной задачей.

Грамматика:

-распознавать и употреблять в речи основные коммуникативные типы предложений, общий и специальный вопросы, утвердительные и отрицательные предложения;

-распознавать и употреблять в речи изученные существительные с неопределенным/определенным/нулевым артиклем, в единственном и во множественном числе; притяжательный падеж существительных; глаголы в Present, Past, Future Simple; модальные глаголы can, may, must; личные, притяжательные и указательные

чтения;

-уточнять написание слова по словарю учебника.

Фонетика:

-распознавать случаи использования связующего «г» и соблюдать их в речи;

-соблюдать интонацию перечисления;

-соблюдать правило отсутствия ударения на служебных словах (артиклях, союзах, предлогах);

-читать изучаемые слова по транскрипции;

-писать транскрипцию отдельных звуков, сочетаний звуков по образцу.

Лексика:

-узнавать простые словообразовательные элементы;

-опираться на языковую догадку при восприятии интернациональных и сложных слов в процессе чтения и аудирования;

- понимать значение лексических единиц по словообразовательным элементам (суффиксам и приставкам);

-составлять простые словари (в картинках, двуязычные) в соответствии с поставленной учебной задачей, используя изучаемую лексику в пределах тематики начальной школы.

Грамматика:

-узнавать сложносочиненные предложения с союзами and и but;

-использовать в речи безличные предложения (It's cold. It's 5 o'clock. It's interesting.); предложения с конструкцией there is/there are;

-оперировать в речи неопределенными местоимениями some, any и их производными (некоторые случаи употребления);

-образовывать по правилу прилагательные в сравнительной и превосходной степенях и употреблять их в речи;

-распознавать в тексте и дифференцировать слова по определенным признакам (существительные, прилагательные, модальные/смысловые глаголы);

-выражать свое отношение к действию при помощи модальных глаголов should, have to;

-распознавать и употреблять в речи наиболее употребительные наречия (today, yesterday, tomorrow, never, often, sometimes; much, very, little, well, slowly, quickly);

местоимения; изученные прилагательные в положительной, сравнительной, превосходной степенях; количественные (до 100) и порядковые числительные; наиболее употребительные предлоги для выражения временных и пространственных отношений.

-узнавать в тексте и на слух, употреблять в речи в пределах тематики начальной школы глаголы в Present Progressive (Continuous), глагольные конструкции типа: like reading, to be going to, I'd like.

Основные содержательные линии

В курсе иностранного языка можно выделить следующие содержательные линии:

- коммуникативные умения в основных видах речевой деятельности: аудировании, говорении, чтении и письме;
- языковые средства и навыки пользования ими;
- социокультурная осведомлённость;
- общеучебные и специальные учебные умения.

Основной содержательной линией из четырёх перечисленных являются коммуникативные умения, которые представляют собой результат овладения иностранным языком на данном этапе обучения. Формирование коммуникативных умений предполагает овладение языковыми средствами, а также навыками оперирования ими в процессе общения в устной и письменной форме. Таким образом, языковые навыки представляют собой часть названных сложных коммуникативных умений. Формирование коммуникативной компетенции также неразрывно связано с социокультурной осведомлённостью младших школьников. Все указанные содержательные линии находятся в тесной взаимосвязи, и отсутствие одной из них нарушает единство учебного предмета «Иностранный язык».

Обучение перечисленным видам речевой деятельности происходит во взаимосвязи. Однако наблюдается некоторое устное опережение, вызванное объективными причинами: овладение письменными формами общения (чтением и письмом), связанное с необходимостью формирования техники чтения и техники письма, происходит более медленно. Поэтому темпы овладения разными видами речевой деятельности уравниваются только к концу обучения в начальной школе.

Содержание начального общего образования по учебному предмету

Предметное содержание речи

Предметное содержание устной и письменной речи соответствует образовательным и воспитательным целям, а также интересам и возрастным особенностям младших школьников и включает следующие темы:

Знакомство. С одноклассниками, учителем, персонажами детских произведений: имя, возраст. Приветствие, прощание (с использованием типичных фраз речевого этикета).

Я и моя семья. Члены семьи, их имена, возраст, внешность, черты характера, увлечения/хобби. Мой день (распорядок дня, домашние обязанности).

Покупки в магазине: одежда, обувь, основные продукты питания. Любимая еда. Семейные праздники: день рождения, Новый год/Рождество.

Подарки.

Мир моих увлечений. Мои любимые занятия. Виды спорта и спортивные игры. Мои любимые сказки. Выходной день (в зоопарке, цирке), каникулы.

Я и мои друзья. Имя, возраст, внешность, характер, увлечения/хобби. Совместные занятия. Письмо зарубежному другу. Любимое домашнее животное: имя, возраст, цвет, размер, характер, что умеет делать.

Моя школа. Классная комната, учебные предметы, школьные принадлежности. Учебные занятия на уроках.

Мир вокруг меня. Мой дом/квартира/комната: названия комнат, их размер, предметы мебели и интерьера. Природа. Дикие и домашние животные. Любимое время года. Погода.

Страна/страны изучаемого языка и родная страна. Общие сведения: название, столица. Литературные персонажи книг, популярных среди моих сверстников (имена героев книг, черты их характера). Небольшие произведения детского фольклора на английском языке (рифмовки, стихи, песни, сказки).

Некоторые формы речевого и неречевого этикета стран изучаемого языка в ряде ситуаций общения (в школе, во время совместной игры, в магазине).

Коммуникативные умения по видам речевой деятельности

В русле говорения

1. Диалогическая форма

Уметь вести:

- этикетные диалоги в типичных ситуациях бытового, учебно-трудового и межкультурного общения, в том числе полученные с помощью средств коммуникации;
- диалог-расспрос (запрос информации и ответ на него);
- диалог-побуждение к действию.

2. Монологическая форма

Уметь пользоваться:

- основными коммуникативными типами речи: описание, рассказ, характеристика (персонажей).

В русле аудирования

Воспринимать на слух и понимать:

- речь учителя и одноклассников в процессе общения на уроке и вербально/невербально реагировать на услышанное;
- небольшие доступные тексты в аудиозаписи, построенные в основном на изученном языковом материале, в том числе полученные с помощью средств коммуникации.

В русле чтения

Читать:

- вслух небольшие тексты, построенные на изученном языковом материале;
- про себя и понимать тексты, содержащие как изученный языковой материал, так и отдельные новые слова, находить в тексте необходимую информацию (имена персонажей, где происходит действие и т. д.).

В русле письма

Владеть:

- умением выписывать из текста слова, словосочетания и предложения;
- основами письменной речи: писать по образцу поздравление с праздником, короткое личное письмо.

Языковые средства и навыки пользования ими

Графика, каллиграфия, орфография. Все буквы английского алфавита. Основные буквосочетания. Звукобуквенные соответствия. Знаки транскрипции. Апостроф. Основные правила чтения и орфографии. Написание наиболее употребительных слов, вошедших в активный словарь.

Фонетическая сторона речи. Адекватное произношение и различение на слух всех звуков и звукосочетаний английского языка. Соблюдение норм произношения: долгота и краткость гласных, отсутствие оглушения звонких согласных в конце слога или слова, отсутствие смягчения согласных перед гласными. Дифтонги. Связующее “r” (*thereis/thereare*). Ударение в слове, фразе. Отсутствие ударения на служебных словах (артиклях, союзах, предлогах). Членение предложений на смысловые группы. Ритмико-интонационные особенности повествовательного, побудительного и вопросительного (общий и специальный вопросы) предложений. Интонация перечисления. Чтение по транскрипции изученных слов.

Лексическая сторона речи. Лексические единицы, обслуживающие ситуации общения в пределах тематики начальной школы, в объёме 500 лексических единиц для двустороннего (рецептивного и продуктивного) усвоения, простейшие устойчивые словосочетания, оценочная лексика и речевые клише как элементы речевого этикета, отражающие культуру англоговорящих стран. Интернациональные слова (например, *project, portfolio, garage, tennis*). Начальное представление о способах словообразования: суффиксация (суффиксы *-er, -om, -tion, -ist, -ful, -ly, -teen, -ty, -th*) *teach – teacher, friend – friendly*, словосложение (*postcard*), конверсия (*play – toplay*).

Грамматическая сторона речи. Основные коммуникативные типы предложений: повествовательное, вопросительное, побудительное. Общий и специальный вопросы. Вопросительные слова: *what, who, when, where, why, how*. Порядок слов в предложении. Утвердительные и отрицательные предложения. Простое предложение с простым глагольным сказуемым (*He speaks English.*), составным именным (*My family is big.*) и составным глагольным (*I like to dance. She can skate well.*) сказуемым. Побудительные предложения в утвердительной (*Help me, please.*) и отрицательной (*Don't be late!*) формах. Безличные предложения в настоящем времени (*It is cold. It's five o'clock.*). Предложения с оборотом *there is/there are*. Простые распространённые предложения. Предложения с однородными членами. Сложносочинённые предложения с союзами *and* и *but*. Сложноподчинённые предложения с союзом *because*. Правильные и неправильные глаголы в *Present, Future, Past Simple*. Неопределённая форма глагола. Глагол-связка *to be*. Модальные глаголы *can, may, must, have to*. Глагольные конструкции “*I'd like to ...*”. Существительные в единственном и множественном числе (образованные по правилу и исключения), существительные с неопределённым, определённым и нулевым артиклем. Притяжательный падеж имён существительных. Прилагательные в положительной, сравнительной и превосходной степени, образованные по правилам и исключения. Местоимения: личные (в именительном и объектном падежах), притяжательные, вопросительные, указательные (*this/these, that/those*), неопределённые (*some, any* – некоторые случаи употребления). Наречия времени (*yesterday, tomorrow, never, usually, often, sometimes*). Наречия степени (*much, little, very*). Количественные числительные до 100, порядковые числительные до 30. Наиболее употребительные предлоги: *in, on, at, into, to, from, of, with*.

Социокультурная осведомлённость

В процессе обучения английскому языку в начальной школе учащиеся знакомятся с названиями стран изучаемого языка, некоторыми литературными персонажами популярных детских произведений, сюжетами некоторых популярных сказок, а также небольшими произведениями детского фольклора (стихи, песни) на иностранном языке, элементарными формами речевого и неречевого поведения, принятого в странах изучаемого языка.

Специальные учебные умения

Младшие школьники овладевают следующими специальными (предметными) учебными умениями и навыками:

- пользоваться двуязычным словарем учебника (в том числе транскрипцией), компьютерным словарем и экранном переводом отдельных слов;

- пользоваться справочным материалом, представленным в виде таблиц, схем, правил;
- вести словарь (словарную тетрадь);
- систематизировать слова, например по тематическому принципу;
- пользоваться языковой догадкой, например при опознавании интернационализмов,
- делать обобщение на основе структурно-функциональных схем простого предложения;
- опознавать грамматические явления, отсутствующие в родном языке, например артикли.

Общеучебные умения и универсальные учебные действия

В процессе изучения курса «Иностранный язык» младшие школьники:

- совершенствуют приёмы работы с текстом, опираясь на умения, приобретённые на уроках родного языка (прогнозировать содержание текста по заголовку, данным к тексту рисункам, списывать текст, выписывать отдельные слова и предложения из текста и т. п.);
- овладевают более разнообразными приёмами раскрытия значения слова, используя словообразовательные элементы; синонимы, антонимы, контекст;
- совершенствуют общеречевые коммуникативные умения, например: начинать и завершать разговор, используя речевые клише; поддерживать беседу, задавая вопросы и переспрашивая;
- учатся осуществлять самоконтроль, самооценку;
- учатся самостоятельно выполнять задания с использованием компьютера (при наличии мультимедийного приложения).

Общеучебные умения, а также социокультурная осведомлённость приобретаются учащимися в процессе формирования коммуникативных умений в основных видах речевой деятельности. Поэтому они не выделяются отдельно в тематическом планировании.

КРАТКАЯ ХАРАКТЕРИСТИКА КУРСА

«АНГЛИЙСКИЙ В ФОКУСЕ 2–4»

Учебно-методический комплект «Английский в фокусе» предназначен для учащихся 2–4 классов общеобразовательных учреждений и рассчитан на два часа в неделю. Комплект создан с учётом требований Федерального государственного общеобразовательного стандарта начального общего образования, а также в соответствии с Европейскими стандартами в области изучения иностранных языков, что является его отличительной особенностью. Знания и навыки учащихся, работающих по УМК «Английский в фокусе», по окончании начальной школы соотносятся с общеевропейским уровнем А1 в области изучения английского языка. Учащиеся этого уровня понимают и могут употреблять в речи знакомые фразы и выражения, необходимые для выполнения конкретных задач. Они могут представиться, представить других, задавать/отвечать на вопросы в рамках известных им или интересующих их тем. Младшие школьники могут участвовать в несложном разговоре, если собеседник говорит медленно и отчётливо и готов оказать помощь. Они могут писать простые открытки (например, поздравление с праздником), заполнять формуляры, вносить в них свою фамилию, национальность, возраст и т. д. УМК строится на принципах холистического [от греч. holos – «целый» – глобальный, единый, целостный] и гуманистического подхода к преподаванию иностранных языков. Сущность холистического подхода состоит в выборе таких видов учебной деятельности, которые способствуют активной, сбалансированной работе обоих полушарий мозга и преодолению некоторых характерных трудностей в обучении. УМК «Английский в фокусе» поможет учащимся использовать английский язык эффективно и даст им возможность изучать его с удовольствием. УМК уделяет внимание развитию всех видов речевой деятельности (аудированию, говорению, чтению и письму) с помощью

разнообразных коммуникативных заданий и упражнений. Материал организован таким образом, что позволяет регулярно повторять основные активные лексико-грамматические структуры и единицы.

Модульный подход в УМК «Английский в фокусе» позволяет использовать различные виды и формы обучения, осуществлять всестороннее развитие учащихся с учётом их индивидуальных способностей и возможностей восприятия и проработки учебного материала, развивать навыки самоконтроля и самооценки. Для тех общеобразовательных учебных заведений, где английский язык преподаётся с первого класса, выпущен учебник для начинающих (*Spotlight Starter*), в котором идёт опережающее развитие устных видов речевой деятельности – аудирования и говорения.

Особенности формирования коммуникативных умений по видам речевой деятельности в УМК «Английский в фокусе»

Говорение

Упражнения на развитие **диалогической речи** представлены в первую очередь заданиями *Chit-Chat* (составление диалога с опорой на картинку и модель). Кроме того, учащиеся могут участвовать в диалоге в связи с прочитанным или прослушанным текстом. Они используют в диалоге фразы и элементарные нормы речевого этикета: умеют поздороваться, поприветствовать и ответить на приветствие, обратиться с поздравлением и ответить на поздравление, поблагодарить, извиниться; умеют вести диалог-расспрос, умеют задавать вопросы: кто? что? где? куда? как? почему? и т. д. Объём диалогического высказывания составляет 2–3 реплики с каждой стороны.

Широко представлена **монологическая речь**. На основе текста-опоры учащиеся составляют небольшие рассказы о себе, о друге, о семье, о режиме дня; о доме; описывают людей, животных; персонажей мультфильмов, сказок с опорой на картинку и т. д. Объём монологического высказывания 5–6 фраз.

Аудирование

УМК «Английский в фокусе» уделяет большое внимание аудированию. Учащиеся регулярно работают с аудиозаписями на уроке и дома. Они постоянно слышат речь носителей языка, что должно способствовать формированию адекватного произношения. Слушая и повторяя за носителями языка (а это ещё и их любимые герои Ларри, Лулу, няня и обезьянка Чаклз), учащиеся имитируют их интонации и звуки и легко усваивают ритмико-интонационные особенности английской речи.

Учащиеся воспринимают и понимают речь учителя и его чёткие инструкции в ходе урока; понимают собеседника при диалогическом общении и монологические тематические высказывания и сообщения одноклассников, так как они построены на изученном материале. Во время аудирования дети используют опорные картинки и языковую догадку.

Чтение

В УМК используются традиционные и зарубежные подходы в обучении чтению (глобальное чтение – *whole-wordreading*), эффективность которых для данной возрастной группы доказывает практика. Во втором классе используется в основном только глобальное чтение, а также вводятся правила чтения некоторых букв и буквосочетаний и некоторые транскрипционные значки.

Для того чтобы чтение проходило успешно, упражнения даются в такой последовательности: прослушивание и повторение новых слов и структур за диктором, чтение этих же слов и структур, их использование в диалоге (*Chit-Chat*), затем – чтение и прослушивание текстов-диалогов с уже знакомыми структурами. Учащиеся не только узнают знакомые слова, но и учатся читать их в связном тексте (объём текстов до 100 слов, артикли не учитываются). Читая вслух, дети соблюдают правильное ударение в словах, логическое ударение в предложении, интонационный рисунок. Этому способствует тот факт, что практически все тексты записаны на диски и начитаны носителями языка.

В третьем и четвёртом классах проходит изучение основных правил чтения и вводится транскрипция.

В УМК также представлены социокультурные тексты, которые не записаны на диск. Однако они построены таким образом, чтобы учащиеся

смогли прочитать их самостоятельно и извлечь необходимую информацию (имена, место действия, название предметов и т. д.). В них включено небольшое количество новых слов, которые объясняются учителем и расширяют словарный запас учащихся. Кроме того, развивается языковая догадка. Учащиеся также демонстрируют умение пользоваться двуязычным словарём учебника.

Письмо

УМК последовательно обучает письму как виду речевой деятельности. Учащиеся выполняют различные письменные задания: от списывания текстов, в которые им необходимо вставить недостающие слова, до написания с опорой на образец записок, открыток, личных писем, поздравлений, историй и мини-сочинений для языкового портфеля.

Языковые средства и навыки пользования ими

Графика, каллиграфия, орфография

Во втором классе учащиеся знакомятся с английским алфавитом не традиционным способом от буквы к звуку, а от звука к букве. Каждому звуку соответствует картинка, в которой встречается данный звук, и звуковое сопровождение, что облегчает запоминание звука и буквы. Кроме того, учащиеся постепенно знакомятся с некоторыми правилами чтения букв, и это значительно облегчает процесс чтения слов и предложений.

В третьем и четвёртом классах дети изучают знаки транскрипции и основные правила чтения. Они также знакомятся с апострофом, основными буквосочетаниями и правилами орфографии.

УМК содержит хорошую базу для тренировки написания наиболее употребительных слов, вошедших в активный словарь: упражнения даны в учебнике, рабочей тетради и языковом портфеле.

Фонетическая сторона речи

Благодаря хорошему звуковому обеспечению (диски для занятий в классе и дома, DVD) у учащихся вырабатывается адекватное произношение: они соблюдают нормы произношения (долготу и краткость гласных, дифтонги и т. д.), обращают внимание на отсутствие оглушения звонких согласных в конце слога или слова, отсутствие смягчения согласных перед гласными, связующее “r” (*thereis/are*), правильно ставят ударение в словах и фразах, соблюдают ритмико-интонационные особенности повествовательных, побудительных и вопросительных предложений. Отсутствие ударения на служебных словах (артиклях, союзах, предлогах), интонация перечисления, членение предложений на смысловые группы отрабатываются путём многократного прослушивания и последующего разыгрывания диалогов, записанных на дисках. Специальные фонетические упражнения в каждом модуле направлены на различение на слух всех звуков и звукосочетаний английского языка. Выработке произносительных навыков хорошо способствует большое количество рифмовок и песен.

Лексическая сторона речи

Лексический минимум учебника составляет примерно 500 лексических единиц. Основная лексика представлена на дидактических карточках и плакатах, что облегчает её запоминание. В учебнике также представлены простейшие устойчивые словосочетания (*belate, ride a bike, go to bed, go home, have fun, have breakfast, lunch, supper* и т. д.), оценочная лексика (*Well done. Fine. Yummy. Yuk. It's fun.* И т. д.) и речевые клише как элементы речевого этикета, отражающие культуру англоговорящих стран (*Nice to see you. Welcome back. See you later. Happy Birthday! Here you are. Let me see. Excuse me, where's ...?* Ит. д.). В текстах учебника содержится лексика, предназначенная для рецептивного усвоения (в текстах страноведческого характера и в текстах по межпредметным связям). Некоторая избыточность лексики позволяет осуществлять дифференцированный подход в обучении школьников с учётом их способностей и возможностей. В учебнике даётся начальное представление о способах словообразования:

суффиксация (суффиксы *-er, -or, -tion, -ist, -ful, -ly, -teen, -ty, -th*): *teach –teacher, friend – friendly*; словосложение: *bathroom, sunglasses*; конверсия: *dream – todream, hope – tohope*. Интернациональные слова также представлены (*project, portfolio, garage, tennis* и т. д.).

Грамматическая сторона речи

Грамматические явления представлены на страницах учебника в виде небольшой справки-опоры с символом прожектора, кроме второго класса, в котором грамматика даётся в виде структур. В конце учебника помещён грамматический справочник на русском языке. В учебнике содержится весь программный материал по грамматике.

Учебно-методический комплект для 2 класса:

1. Учебник: «Английский в фокусе». 2 класс: учеб. для общеобразоват. учреждений / Н.И. Быкова, Д. Дули, М.Д. Поспелова, В. Эванс. - 4 изд. – М.: ExpressPublishing: Просвещение, 2011. - 144с.
2. Рабочая тетрадь: «Английский в фокусе». 2 класс. пособие для учащихся общеобразоват. учреждений / Н.И. Быкова, Д. Дули, М.Д. Поспелова, В. Эванс. - 2 изд. – М.: ExpressPublishing: Просвещение, 2010. - 80с.
3. Книга для учителя: «Английский в фокусе». Книга для учителя. 2 класс: пособие для общеобразоват. учреждений / Н.И. Быкова, Д. Дули, М.Д. Поспелова, В. Эванс. - 2 изд. – М.: ExpressPublishing: Просвещение, 2010. - 136с.
4. Контрольные задания. «Английский в фокусе». 2 класс: пособие для учащихся общеобразоват. учреждений / Н.И. Быкова, Д. Дули, М.Д. Поспелова, В. Эванс. - 4 изд. – М.: ExpressPublishing: Просвещение, 2010. - 14с.
5. Портфолио: «Английский в фокусе». 2 класс: пособие для учащихся общеобразоват. учреждений / Н.И. Быкова, Д. Дули, М.Д. Поспелова, В. Эванс. - 6 изд. – М.: ExpressPublishing: Просвещение, 2010. - 14с.
6. CD диски с аудиозаписями.
7. DVD диск.

Учебно-методический комплект для 3 класса:

1. Н.И.Быкова, М.Д.Поспелова, В.Эванс, Дж.Дули. Английский в фокусе. Книга для учителя к учебнику 3 класса общеобразовательных учреждений. М.: ExpressPublishing: Просвещение, 2011. 144 с.
2. Н.И.Быкова, М.Д.Поспелова, В.Эванс, Дж.Дули. Английский в фокусе. Контрольные задания. 3 класс. Пособие для учащихся общеобразовательных учреждений. М.: ExpressPublishing: Просвещение, 2011. 56 с.
3. Н.И.Быкова, М.Д.Поспелова. Английский язык. Программы общеобразовательных учреждений. 2-4 классы. М.: «Просвещение», 2010. 105 с.
4. Н.И.Быкова, М.Д.Поспелова, В.Эванс, Дж.Дули. Английский в фокусе. Рабочая тетрадь. 3 класс. Пособие для учащихся общеобразовательных учреждений. М.: ExpressPublishing: Просвещение, 2011. 95 с.
5. Н.И.Быкова, М.Д.Поспелова, В.Эванс, Дж.Дули. Английский в фокусе. Учебник для 3 класса общеобразовательных учреждений. М.: ExpressPublishing: Просвещение, 2011. 180 с.
6. Н.И.Быкова, М.Д.Поспелова, В.Эванс, Дж.Дули. Английский в фокусе. Языковой портфель. 3 класс. Пособие для учащихся общеобразовательных учреждений. М.: ExpressPublishing: Просвещение, 2011. 47 с.
7. Буклет с раздаточным материалом и плакаты.
8. CD для работы в классе.

9. CD для самостоятельной работы дома.

10. DVD.

Учебно-методический комплект для 4 класса:

1. Н.И.Быкова, М.Д.Поспелова, В.Эванс, Дж.Дули. Английский в фокусе. Книга для учителя к учебнику 4 класса общеобразовательных учреждений. М.: ExpressPublishing: Просвещение, 2012. 152 с.

2. Н.И.Быкова, М.Д.Поспелова, В.Эванс, Дж.Дули. Английский в фокусе. Контрольные задания 4 класс. Пособие для учащихся общеобразовательных учреждений. М.: ExpressPublishing: Просвещение, 2013. 59 с

3. Н.И.Быкова, М.Д.Поспелова. Английский язык. Программы общеобразовательных учреждений. 2-4 классы. М.: «Просвещение», 2010. 105с.

4. Н.И.Быкова, М.Д.Поспелова, В.Эванс, Дж.Дули. Английский в фокусе. Рабочая тетрадь. 4 класс. Пособие для учащихся общеобразовательных учреждений. М.: ExpressPublishing: Просвещение, 2012. 99 с

5. Н.И.Быкова, М.Д.Поспелова, В.Эванс, Дж.Дули. Английский в фокусе. Учебник для 4 класса общеобразовательных учреждений. М.: ExpressPublishing: Просвещение, 2011. 181 с

6. Н.И.Быкова, М.Д.Поспелова, В.Эванс, Дж.Дули. Английский в фокусе. Языковой портфель. 4 класс. Пособие для учащихся общеобразовательных учреждений. М.: ExpressPublishing: Просвещение, 2012. 47 с

7. CD для работы в классе

8. CD для самостоятельной работы дома

9. DVD

10. DVD-ROM

Содержание тем учебного курса (2 класс)

Вводные занятия «Знакомство с английскими звуками!»

Учащиеся узнают первые фразы на английском языке: как представиться, как поздороваться и попрощаться, знакомятся с английскими звуками и алфавитом.

Вводный модуль «Моя семья!»

Учащиеся встречаются с героями учебника и усваивают элементарные слова и структуры по данной теме.

Модуль 1 «Мой дом!»

Научить называть и описывать предметы мебели и части дома.

Модуль 2 «Мой день рождения!»

Научить говорить о возрасте, дне рождения и еде.

Модуль 3 «Мои животные!»

Научить называть животных, говорить о том, что они умеют/не умеют делать.

Модуль 4 «Мои игрушки!»

Научить называть игрушки, говорить, где они находятся, описывать внешность.

Модуль 5 «Мои каникулы!»

Научить говорить о погоде, одежде, каникулах и временах года.

В каждом модуле есть следующие разделы:

Portfolio предлагает небольшое письменное задание, в котором учащиеся пишут о себе с помощью текста-опоры.

Spotlight on the UK знакомит учащихся с культурой Великобритании. Этот раздел представлен небольшими текстами о некоторых сторонах жизни этой страны.

Сказка «Городской и сельский мышонок» знакомит учащихся с английским фольклором.

Каждый модуль заканчивается разделом **Now I know**, в котором учащиеся имеют возможность проверить, насколько успешно они усвоили изученный материал, а учитель определяет, что нужно повторить еще раз и проработать. Все диалоги, песни, рифмовки, сказка записаны на дисках.

Содержание тем учебного курса (3 класс)

Вводный модуль: Welcome back!-вспомнить главных персонажей и повторить языковой материал УМК «Английский в фокусе-2».

Модуль 1: Schooldays!-научить учащихся представлять себя и других, приветствовать друг друга, говорить о школьных принадлежностях, школьных предметах.

Модуль 2:Families moments!-научить учащихся называть и представлять членов семьи.

Модуль 3:All the things I like!-научить учащихся говорить о еде и напитках, о том, что им нравится и не нравится, заказывать еду.

Модуль 4:Come in and play! – научить учащихся называть игрушки и говорить, кому они принадлежат, называть предметы, находящиеся в комнате.

Модуль 5:Furry friends! - научить описывать животных, говорить о том, что умеют и не умеют делать животные.

Модуль 6:Home, sweet home! – научить говорить о местонахождении предметов в доме.

Модуль 7:A day off! – научить учащихся говорить о действиях, происходящих в данный момент, и о том, что они делают в свободное время.

Модуль 8:Day by day! – научить рассказывать о распорядке дня, называть время, спрашивать и отвечать, который час.

Каждый модуль включает в себя два параграфа, которые, в свою очередь, состоят из уроков а и b, а также содержит следующие разделы, которые делают материал учебника разнообразным и увлекательным:

- Fun at school предлагает учащимся задания, выполняя которые они привлекают знания других предметов, изучаемых в школе.
- The Toy Soldier – английская сказка, читая которую, учащиеся получают возможность закрепить полученные языковые знания.
- Spotlight on the UK/ the USA/ Australia даёт учащимся представление о культуре и жизни англоговорящих стран.
- Arthur and Rascal – комиксы.
- Now I know – раздел, которым заканчивается каждый модуль, и в котором учащиеся имеют возможность проверить свои знания по изученной лексике и грамматике. А также умения читать, писать и способность к коммуникации.

Содержание тем учебного курса (4 класс)

Вводный модуль «Снова вместе!»

Учащиеся вспоминают главных героев учебника и повторяют языковой материал УМК «Английский в фокусе-3».

Модуль 1 «Семья и друзья!»

Научить учащихся описывать внешность и характер, рассказывать о действиях, которые происходят в данный момент.

Модуль 2 «Рабочий день!»

Научить говорить о профессиях, называть различные учреждения и их местонахождение, беседовать о занятиях в свободное время, называть время.

Модуль 3 «Вкусные угощения!»

Научить вести беседу за столом и диалог в магазине, расспрашивать о ценах.

Модуль 4 «В зоопарке!»

Научить сравнивать животных и описывать их действия.

Модуль 5 «Где ты был вчера?»

Научить беседовать о днях рождения, описывать свои чувства, рассказывать о том, где они были.

Модуль 6 «Расскажи историю!»

Научить говорить о прошедших событиях, рассказывать истории.

Модуль 7 «Самые лучшие дни!»

Научить учащихся описывать памятные события в их жизни.

Модуль 8 «Места, которые стоит посетить!»

Познакомить учащихся с названиями некоторых стран и научить рассказывать о планах на каникулы.

В каждом модуле есть следующие разделы:

Portfolio предлагает небольшое письменное задание, в котором учащиеся пишут о себе с помощью текста-опоры.

Spotlight on the UK знакомит учащихся с культурой Великобритании. Этот раздел представлен небольшими текстами о некоторых сторонах жизни этой страны.

Сказка «Златовласка и три медведя» знакомит учащихся с английским фольклором.

Каждый модуль заканчивается разделом **Now I know**, в котором учащиеся имеют возможность проверить насколько успешно они усвоили изученный материал, а учитель определяет, что нужно повторить еще раз и проработать. Все диалоги, песни, рифмовки, сказка записаны на дисках.

Формы, способы и объем контроля и самоконтроля:

– **Portfolio**: письменные и устные задания в учебнике, обобщающие изученный материал.

- **BoardGame**: игра в рабочей тетради на закрепление изученного языкового материала.

– **I Love English**: раздел в рабочей тетради на закрепление изученного языкового материала во всех видах речевой деятельности.

– **Now I know**: задания в учебнике, направленные на самооценку и самоконтроль знаний материала модуля.

– **Языковой портфель**: творческие работы к каждому модулю.

– **Progress Check/Modular Test/Exit Test**: тесты из сборника контрольных заданий.

– **Progress Report Card**: карточка оценки учителем знаний учащихся по каждому модулю (для каждого учащегося).

– **Formative Evaluation Chart**: карточки оценки степени активности учащихся в выполнении отдельных видов упражнений и заданий.

– **Cumulative Evaluation Chart**: карточка итоговой оценки знаний учащихся по каждому модулю (для группы).

– **Student's Self-Assessment Form**: карточка самооценки знания материал модуля. Заполняется каждым учащимся индивидуально.

Оценка достижений учащихся

Оценка и самооценка достижений учащихся в процессе обучения способствует формированию чувства успешности, повышению мотивации к изучению английского языка, развитию стремления демонстрировать свои способности.

Для оценки результатов текущего контроля, когда требуется оценить выполнение учащимися того или иного задания или упражнения, авторами УМК предлагается следующая система:

«С» (competence) – «хорошо»: учащиеся понимают и правильно употребляют изучаемые структуры и лексику;

«W» (workingon) – «удовлетворительно»: учащиеся понимают изучаемые структуры и лексику, но еще не умеют употреблять их правильно;

«N» (non-competence) – «неудовлетворительно»: учащиеся не понимают изучаемые структуры и лексику.

Критерии оценивания говорения. Монологическая форма

Отметка	Характеристика ответа
5	Учащийся логично строит монологическое высказывание в соответствии с коммуникативной задачей, сформулированной в задании. Лексические единицы и грамматические структуры используются уместно. Ошибки практически отсутствуют. Речь понятна: практически все звуки произносятся правильно, соблюдается правильная интонация. Объем высказывания не менее 5-6 фраз.
4	Учащийся логично строит монологическое высказывание в соответствии с коммуникативной задачей, сформулированной в задании. Лексические единицы и грамматические структуры соответствуют поставленной коммуникативной задаче. Учащийся допускает отдельные лексические или грамматические ошибки, которые не препятствуют пониманию его речи. Речь понятна, учащийся не допускает фонематических ошибок. Объем высказывания не менее 5 фраз.
3	Учащийся логично строит монологическое высказывание в соответствии с коммуникативной задачей, сформулированной в задании. Но высказывание не всегда логично, имеются повторы. Допускаются лексические и грамматические ошибки, которые затрудняют понимание. Речь в целом понятна, учащийся в основном соблюдает правильную интонацию. Объем высказывания - менее 5 фраз.
2	Коммуникативная задача не выполнена. Допускаются многочисленные лексические и грамматические ошибки, которые затрудняют понимание. Большое количество фонематических ошибок.

Диалогическая форма

Отметка	Характеристика ответа
5	Учащийся логично строит диалогическое общение в соответствии с коммуникативной задачей; демонстрирует умения речевого взаимодействия с партнёром: способен начать, поддержать и закончить разговор. Лексические единицы и грамматические структуры соответствуют поставленной коммуникативной задаче. Ошибки практически отсутствуют. Речь понятна: практически все звуки произносятся правильно, соблюдается правильная интонация. Объем высказывания не менее 5 реплик с каждой стороны.
4	Учащийся логично строит диалогическое общение в соответствии с коммуникативной задачей. Учащийся в целом демонстрирует умения речевого взаимодействия с партнёром: способен начать, поддержать и закончить разговор. Используемый словарный запас и грамматические структуры соответствуют поставленной коммуникативной задаче. Могут допускаться некоторые лексико-грамматические ошибки, не препятствующие пониманию. Речь понятна: практически все звуки произносятся правильно, в основном соблюдается правильная интонация. Объем высказывания не менее 5 реплик с каждой стороны.
3	Учащийся логично строит диалогическое общение в соответствии с коммуникативной задачей. Однако учащийся не стремится поддерживать беседу. Используемые лексические единицы и грамматические структуры соответствуют поставленной

	коммуникативной задаче. Фонематические, лексические и грамматические ошибки не затрудняют общение. Но встречаются нарушения в использовании лексики. Допускаются отдельные грубые грамматические ошибки. Объём высказывания - менее 4 реплик с каждой стороны.
2	Коммуникативная задача не выполнена. Учащийся не умеет строить диалогическое общение, не может поддержать беседу. Используется крайне ограниченный словарный запас, допускаются многочисленные лексические и грамматические ошибки, которые затрудняют понимание. Большое количество фонематических ошибок.

Итоговый контроль осуществляется по окончании изучения модуля и представляет собой комплексную контрольную работу (Test) в двух вариантах, за выполнение которой ученик может набрать максимум 100 баллов. Авторы УМК предлагают следующую шкалу отметок по итогам выполнения данных работ:

«5» - 95-100 баллов

«4» - 80-94 балла

«3» - 61-79 баллов

«2» - 60 и менее баллов (в этом случае неудовлетворительная оценка не выставляется, а учащимся после анализа ошибок предлагается написать другой вариант теста).

2 класс

№ п/п	Тема	Форма контроля	Количество часов	Дата проведения
1.	Мой дом.	Контроль основных навыков №1(контр.тетр., с.5)	1	Ноябрь
2.	Мой день рождения!	Контрольная работа №2(контр.тетр., с.7)	1	Декабрь
3.	Животные.	Контрольная работа №3(контр.тетр., с.9)	1	Февраль
4.	Мои игрушки!	Контрольная работа №4(контр.тетр., с.11)	1	Апрель
5.	Мои каникулы!	Контрольная работа №5(контр.тетр., с.13)	1	май
6.	Итоговый тест		1	май

3 класс

№ п/п	Тема	Форма контроля	Количество часов	Дата проведения
1.	School days! Modular Test 1	Контрольная работа №1(контр.тетр., с.4)	1	Октябрь
2.	Family moments! Modular Test 2	Контрольная работа №2(контр.тетр., с.10)	1	Октябрь
3.	All the things I like! Modular Test 3	Контрольная работа №3(контр.тетр., с.16)	1	Декабрь
4.	Come in and play! Modular Test 4	Контрольная работа №4 (контр.тетр., с.22)	1	Декабрь

5.	Furry friends! Modular Test 5	Контрольная работа №5 (контр.тетр., с.28)	1	Февраль
6.	Home, sweet home! Modular Test 6	Контрольная работа №6 (контр.тетр., с.34)	1	Март
7.	A day off! Modular Test 7	Контрольная работа №7 (контр.тетр., с.42)	1	Апрель
8.	Day by day! Modular Test 8	Контрольная работа №8 (контр.тетр., с.48)	1	Май
9.	ExitTest	Контрольная работа (контр.тетр., с.54)	1	Май

4 класс

№ п/п	Тема	Форма контроля	Количество часов	Дата проведения
1.	Family and friends! Modular Test 1	Контрольная работа №1 (контр.тетр., с.4-9)	1	Октябрь
2.	A working day! Modular Test 2	Контрольная работа №2 (контр.тетр., с.10-17)	1	Октябрь
3.	Tasty treats! Modular Test 3	Контрольная работа №3 (контр.тетр., с.18-23)	1	Декабрь
4.	At the zoo! Modular Test 4	Контрольная работа №4 (контр.тетр., с.24-29)	1	Декабрь
5.	Where were you yesterday? Modular Test 5	Контрольная работа №5 (контр.тетр., с.30-35)	1	Февраль
6.	Tell the tale! Modular Test 6	Контрольная работа №6 (контр.тетр., с.36-43)	1	Март
7.	Days to remember! Modular Test 7	Контрольная работа №7 (контр.тетр., с.44-49)	1	Апрель
8.	Places to go!! Modular Test 8	Контрольная работа №8 (контр.тетр., с.50-55)	1	Май
9.	Exit Test	Контрольная работа (контр.тетр., с.57)	1	Май

УЧЕБНО-МЕТОДИЧЕСКОЕ И МАТЕРИАЛЬНО- ТЕХНИЧЕСКОЕ ОБЕСПЕЧЕНИЕ ОБРАЗОВАТЕЛЬНОГО ПРОЦЕССА

№ п/п	Наименования объектов и средств материально-технического обеспечения	Примечания
-------	--	------------

Книгопечатная продукция (библиотечный фонд)		
1	<ul style="list-style-type: none"> •Учебники «Английский в фокусе» для 2-4 классов. •Федеральный государственный образовательный стандарт начального общего образования. •Примерная программа начального образования по иностранному языку. •Программы общеобразовательных учреждений. 2–4 классы («Английский в фокусе»). Быкова Н. И., Пospelова М. Д. Английский язык. •Книги для учителя к УМК «Английский в фокусе» для 2–4 классов. 	
Книгопечатная продукция (для личного пользования учащихся)		
2	<p>«Английский в фокусе» для 2–4 классов: Рабочая тетрадь. Контрольные задания. Языковой портфель (<i>MyLanguagePortfolio</i>).</p>	
Печатные пособия		
3	<ul style="list-style-type: none"> •Алфавит (настенная таблица). •Буклеты с тематическими картинками (<i>PictureFlashcards</i>) к УМК «Английский в фокусе» для 2–4 классов. •Ситуационные плакаты к каждому модулю учебника «Английский в фокусе» для 2–4 классов. 	
Технические средства обучения и оборудование кабинета		
4	<p>Компьютер. Мультимедийный проектор.</p>	
5	<p>CD для занятий в классе* CD для самостоятельных занятий дома* DVD-video* Программное обеспечение для интерактивной доски – IWBS (<i>InteractiveWhiteboardSoftware</i>)* Сайт дополнительных образовательных ресурсов УМК «Английский в фокусе» http://www.prosv.ru/umk/spotlight *Входят в УМК «Английский в фокусе».</p>	

Список используемой литературы

1. Федеральный государственный образовательный стандарт начального общего образования.

2. Примерные программы по учебным предметам. Начальная школа. В 2 ч. Ч 2. – 4-е изд., перераб. – М.: Просвещение, 2011. – 231с.- (Стандарты второго поколения).
3. Н.И.Быкова, М.Д.Поспелова, В.Эванс, Дж.Дули. Английский в фокусе. Книга для учителя к учебнику 2 класса общеобразовательных учреждений. М.: ExpressPublishing: Просвещение, 2010. 136 с.
4. Н.И.Быкова, М.Д.Поспелова, В.Эванс, Дж.Дули. Английский в фокусе. Учебник для 2 класса общеобразовательных учреждений. М.: ExpressPublishing: Просвещение, 2011. 144 с.
5. Контрольные задания. «Английский в фокусе». 2 класс: пособие для учащихся общеобразоват. учреждений / Н.И. Быкова, Д.Дули, М.Д. Поспелова, В. Эванс.-4 изд. – М.: ExpressPublishing: Просвещение, 2010.- 14с.
6. Н.И.Быкова, М.Д.Поспелова, В.Эванс, Дж.Дули. Английский в фокусе. Книга для учителя к учебнику 3 класса общеобразовательных учреждений. М.: ExpressPublishing: Просвещение, 2011. 144 с.
7. Н.И.Быкова, М.Д.Поспелова, В.Эванс, Дж.Дули. Английский в фокусе. Учебник для 3 класса общеобразовательных учреждений. М.: ExpressPublishing: Просвещение, 2011. 180 с.
8. Н.И.Быкова, М.Д.Поспелова, В.Эванс, Дж.Дули. Английский в фокусе. Контрольные задания. 3 класс. Пособие для учащихся общеобразовательных учреждений. М.: ExpressPublishing: Просвещение, 2011. 56 с.
9. Н.И.Быкова, М.Д.Поспелова, В.Эванс, Дж.Дули. Английский в фокусе. Книга для учителя к учебнику 4 класса общеобразовательных учреждений. М.: ExpressPublishing: Просвещение, 2012. 152 с.
10. Н.И.Быкова, М.Д.Поспелова, В.Эванс, Дж.Дули. Английский в фокусе. Контрольные задания 4 класс. Пособие для учащихся общеобразовательных учреждений. М.: ExpressPublishing: Просвещение, 2013. 59 с
11. Н.И.Быкова, М.Д.Поспелова, В.Эванс, Дж.Дули. Английский в фокусе. Учебник для 4 класса общеобразовательных учреждений. М.: ExpressPublishing: Просвещение, 2011. 181 с.
12. Н.И.Быкова, М.Д.Поспелова. Английский язык. Программы общеобразовательных учреждений. 2-4 классы. М.: «Просвещение», 2010. 105 с.