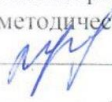
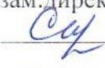



Муниципальное бюджетное общеобразовательное учреждение "Средняя школа
№ 69" г. Красноярска.

Рассмотрено на заседании
методической кафедры
 И.А.Матвеева
протокол № 1
от «26» 08 2020г.

Согласовано
зам. директора по УВР
 С.Н.Скурихина
«28» 08 2020г.

Утверждаю
директор школы
 Д.В.Чемениев
приказ № 345
от «01» 09 2020г.



РАБОЧАЯ ПРОГРАММА
ПО МАТЕМАТИКЕ
(5-9 класс по ФГОС)
Матвеева И.А.

Пояснительная записка

Рабочая программа по математике составлена на основе Федерального государственного образовательного стандарта основного общего образования, примерной программы по математике и авторской программы А.Г. Мерзляка, В.Б. Полонского, М.С. Якир, Е. В. Буцко.

Данная рабочая программа ориентирована на учащихся 5-9 классов и реализуется на основе следующих документов:

- стандарта основного общего образования по математике;
- ООП ООО.

- программы по курсу математики 5–9 классов, созданной на основе единой концепции преподавания математики в средней школе, разработанной А.Г. Мерзляком, В.Б. Полонским, М.С. Якиром — авторами учебников, включённых в систему «Алгоритм успеха»;

Программа соответствует учебнику «Математика» для 5-9 классов образовательных учреждений /А.Г. Мерзляк, В.Б. Полонский, М.С. Якир, Е.В. Буцко. — М. : Вентана-Граф, 2013 г.

Программа по математике составлена на основе Фундаментального ядра содержания общего образования, требований к результатам освоения образовательной программы основного общего образования, представленных в федеральном государственном стандарте основного общего образования с учётом преемственности с Примерными программами для начального общего образования по математике. В ней также учитываются доминирующие идеи и положения Программы развития и формирования универсальных учебных действий для основного общего образования, которые обеспечивают формирование российской гражданской идентичности, коммуникативных качеств личности, и способствуют формированию ключевой компетенции – *умению учиться*.

Курс математики 5-9 классов является фундаментом для математического образования и развития школьников, доминирующей функцией при его изучении в этом возрасте является интеллектуальное развитие учащихся. Курс построен на взвешенном соотношении новых и ранее усвоенных знаний, обязательных и дополнительных тем для изучения, а также учитывает возрастные и индивидуальные особенности усвоения знаний учащимися.

Практическая значимость школьного курса геометрии 7-9 классов состоит в том, что предметом её изучения являются пространственные формы и количественные отношения реального мира. В современном обществе математическая подготовка необходима каждому человеку, так как математика присутствует во всех сферах человеческой деятельности.

Геометрия является одним из опорных школьных предметов. Геометрические знания и умения необходимы для изучения других школьных дисциплин (физика, география, химия, информатика и др.).

Одной из основных целей изучения геометрии является развитие

мышления, прежде всего формирование абстрактного мышления. В процессе изучения геометрии формируются логическое и алгоритмическое мышление, а также такие качества мышления, как сила и гибкость, конструктивность и критичность. Для адаптации в современном информационном обществе важным фактором является формирование математического стиля мышления, включающего в себя индукцию и дедукцию, обобщение и конкретизацию, анализ и синтез, классификацию и систематизацию, абстрагирование и аналогию.

Обучение геометрии даёт возможность школьникам научиться планировать свою деятельность, критически оценивать её, принимать самостоятельные решения, отстаивать свои взгляды и убеждения.

В процессе изучения геометрии школьники учатся излагать свои мысли ясно и исчерпывающе, приобретают навыки чёткого выполнения математических записей, при этом использование математического языка позволяет развивать у учащихся грамотную устную и письменную речь.

Знакомство с историей развития геометрии как науки формирует у учащихся представления о геометрии как части общечеловеческой культуры.

Значительное внимание в изложении теоретического материала курса уделяется его мотивации, раскрытию сути основных понятий, идей, методов. Обучение построено на базе теории развивающего обучения, что достигается особенностями изложения теоретического материала и упражнениями на сравнение, анализ, выделение главного, установление связей, классификацию, доказательство, обобщение и систематизацию. Особо акцентируются содержательное раскрытие математических понятий, толкование сущности математических методов и области их применения, демонстрация возможностей применения теоретических знаний для решения разнообразных задач прикладного характера. Осознание общего, существенного является основной базой для решения упражнений. Важно приводить детальные пояснения к решению типовых упражнений. Этим раскрывается суть метода, предлагается алгоритм или эвристическая схема решения упражнений определённого типа.

Цели курса:

Изучение математики в основной школе направлено на достижение следующих целей:

1) в направлении личностного развития

- развитие логического и критического мышления, культуры речи, способности к умственному эксперименту;
- формирование у учащихся интеллектуальной честности и объективности, способности к преодолению мыслительных стереотипов, вытекающих из обыденного опыта;
- воспитание качеств личности, обеспечивающих социальную мобильность, способность принимать самостоятельные решения;

- формирование качеств мышления, необходимых для адаптации в современном информационном обществе;
- развитие интереса к математическому творчеству и математических способностей;

2) в метапредметном направлении

- формирование представлений о математике как части общечеловеческой культуры, о значимости математики в развитии цивилизации и современного общества;
- развитие представлений о математике как форме описания и методе познания действительности, создание условий для приобретения первоначального опыта математического моделирования;
- формирование общих способов интеллектуальной деятельности, характерных для математики и являющихся основой познавательной культуры, значимой для различных сфер человеческой деятельности;

3) в предметном направлении

- овладение математическими знаниями и умениями, необходимыми для продолжения обучения в старшей школе или иных общеобразовательных учреждениях, изучения смежных дисциплин, применения в повседневной жизни;
- создание фундамента для математического развития, формирования механизмов мышления, характерных для математической деятельности.

Практическая значимость школьного курса математики 5-9 классов состоит в том, что предметом её изучения являются пространственные формы и количественные отношения реального мира. В современном мире математическая подготовка необходима каждому человеку, так как математика присутствует во всех сферах человеческой деятельности.

Математика является одним из опорных школьных предметов. Математические знания и умения необходимы для изучения алгебры и геометрии в старших классах, а также для изучения смежных дисциплин.

Одной из основных целей изучения математики является развитие мышления, прежде всего формирования абстрактного мышления.

В процессе изучения математики также формируются и такие качества мышления, как сила и гибкость, конструктивность и критичность.

В процессе изучения математики ученики 5-9 классов учатся излагать свои мысли ясно и исчерпывающе, приобретают навыки чёткого и грамотного выполнения математических записей, при этом использование математического языка позволяет развивать у учащихся грамотную устную и письменную речь.

Знакомство с историей развития математики как науки формирует у учащихся представления о математике как части общечеловеческой культуры.

Значительное внимание в изложении теоретического материала курса уделяется его мотивации, раскрытию сути основных понятий, идей, методов. Обучение построено на базе теории развивающего обучения, что достигается особенностями изложения теоретического материала и упражнениями на сравнение, анализ, выделение главного, установление связей, классификацию, обобщение и систематизацию. Особо акцентируется содержательное раскрытие математических понятий, толкование *сущности математических методов и области их применения, демонстрация возможностей применения теоретических знаний для решения задач прикладного характера, например, решение текстовых задач, денежные и процентные расчеты, умение пользоваться количественной информацией, представленной в различных формах, умение «читать» графики. Осознание общего, существенного является основной базой для решения упражнений. Важно приводить детальные пояснения к решению типовых упражнений. Этим раскрывается суть метода, подхода, предлагается алгоритм или эвристическая схема решения упражнений определенного типа.

С точки зрения воспитания творческой личности, особенно важно, чтобы в структуру мышления учащихся, кроме алгоритмических умений и навыков, которые сформулированы в стандартных правилах, формулах и алгоритмах действий, вошли эвристические приёмы как общего, так и конкретного характера. Эти приёмы, в частности, формируются при поиске решения задач высших уровней сложности. Для адаптации в современном информационном обществе важным фактором является формирование математического стиля мышления, включающее в себя индукцию и дедукцию, обобщение и конкретизацию, анализ и синтез, классификацию и систематизацию, абстрагирование и аналогию.

Обучение математики даёт возможность школьникам научиться планировать свою деятельность, критически оценивать свою деятельность, принимать самостоятельные решения, отстаивать свои взгляды и убеждения.

Знакомство с историей развития математики как науки формирует у учащихся представления о математике как части общечеловеческой культуры.

Значительное внимание в изложении теоретического материала курса уделяется его мотивации, раскрытию сути основных понятий, идей, методов. Обучение построено на базе теории развивающего обучения, что достигается особенностями изложения теоретического материала и упражнениями на сравнение, анализ, выделение главного, установление связей, классификацию, обобщение и систематизацию. Особо акцентируется содержательное раскрытие математических понятий, толкование сущности математических методов и области их применения, демонстрация возможностей применения теоретических знаний для решения задач прикладного характера, например, решение текстовых задач, денежные и процентные расчеты, умение пользоваться количественной информацией, представленной в различных формах, умение «читать» графики. Осознание общего, существенного является основной базой для решения упражнений. Важно приводить детальные пояснения к решению типовых

упражнений. Этим раскрывается суть метода, подхода, предлагается алгоритм или эвристическая схема решения упражнений определенного типа.

Общая характеристика курса математики в 5-9 классах

Содержание математического образования в 5-9 классах представлено в виде следующих содержательных разделов: **«Арифметика»**, **«Числовые и буквенные выражения. Уравнения»**, **«Геометрические фигуры. Измерение геометрических величин»**, **«Элементы статистики, вероятности. Комбинаторные задачи»**, **«Математика в историческом развитии»**, **«Алгебра»**, **«Числовые множества»**, **«Функции»**, **«Элементы прикладной математики»**, **«Алгебра в историческом развитии»**

Содержание раздела **«Арифметика»** служит базой для дальнейшего изучения учащимися математики и смежных дисциплин, способствует развитию вычислительной культуры и логического мышления, формированию умения пользоваться алгоритмами, а также приобретению практических навыков, необходимых в повседневной жизни. Развитие понятия о числе связано с изучением рациональных чисел: натуральных чисел, обыкновенных и десятичных дробей, положительных и отрицательных чисел.

Содержание раздела **«Числовые и буквенные выражения. Уравнения»** формирует знания о математическом языке. Существенная роль при этом отводится овладению формальным аппаратом буквенного исчисления. Изучение материала способствует формированию у учащихся математического аппарата решения задач с помощью уравнений.

Содержание раздела **«Геометрические фигуры. Измерения геометрических величин»** формирует у учащихся понятия геометрических фигур на плоскости и в пространстве, закладывает основы формирования геометрической «речи», развивает пространственное воображение и логическое мышление.

Содержание раздела **«Элементы статистики, вероятности. Комбинаторные задачи»** - обязательный компонент школьного образования, усиливающий его прикладное и практическое значение. Этот материал необходим, прежде всего, для формирования у учащихся функциональной грамотности, умения воспринимать и критически анализировать информацию, представленную в различных формах, понимать вероятностный характер многих реальных зависимостей, производить простейшие вероятностные расчёты. Изучение основ комбинаторики позволит учащемуся осуществлять рассмотрение случаев, перебор вариантов, в том числе в простейших прикладных задачах.

Раздел **«Математика в историческом развитии»** предназначен для формирования представлений о математике как части человеческой культуры, для общего развития школьников, для создания культурно-исторической среды обучения. На него не выделяется специальных уроков, усвоение его не

контролируется, но содержание этого раздела органично присутствует в учебном процессе как своего рода гуманитарный фон при рассмотрении проблематики основного содержания математического образования.

Содержание раздела *«Алгебра»* способствует формированию у учащихся математического аппарата для решения задач из разных разделов математики, смежных предметов, окружающей реальности. Язык алгебры подчеркивает значение математики как языка для* построения математических моделей процессов и явлений реального мира. В задачи изучения алгебры входят также развитие алгоритмического мышления, необходимого, в частности, для освоения курса информатики, овладение навыками дедуктивных рассуждений. Преобразование символьных форм вносит специфический вклад в развитие воображения учащихся, их способностей к математическому творчеству. В основной школе материал группируется вокруг рациональных выражений, а вопросы, связанные с иррациональными выражениями, с тригонометрическими функциями и преобразованиями, входят в содержание курса математики на старшей ступени обучения в школе.

Раздел *«Числовые множества»* нацелен на математическое развитие учащихся, формирование у них точно, сжато и ясно излагать мысли в устной и письменной речи.

Содержание раздела *«Функции»* нацелено на получение школьниками конкретных знаний о функции как важнейшей математической модели для описания и исследования разнообразных процессов. Изучение этого материала способствует развитию у учащихся умения использовать различные языки математики (словесный, символический, графический), вносит вклад в формирование представлений о роли математики в развитии цивилизации и культуры.

Содержание раздела *«Элементы прикладной математики»* раскрывают прикладное и практическое значения математики в современном мире. Материал способствует формированию умения представлять и анализировать информацию.

Раздел *«Алгебра в историческом развитии»* предназначен для формирования представлений о математике как части человеческой культуры, для общего развития школьников, создания культурно- исторической среды обучения.

Цель содержания раздела *«Геометрия»* — развить у учащихся пространственное воображение и логическое мышление путем систематического изучения свойств геометрических фигур на плоскости и в пространстве и применения этих свойств при решении задач вычислительного и конструктивного характера. Существенная роль при этом отводится развитию геометрической интуиции. Сочетание наглядности со строгостью является неотъемлемой частью геометрических знаний. Материал, относящийся к блокам *«Координаты»* и *«Векторы»*, в значительной степени несет в себе межпредметные знания, которые находят применение как в различных

математических дисциплинах, так и в смежных предметах.

Содержание курса геометрии в 7-9 классах представлено в виде следующих содержательных разделов: *«Геометрические фигуры»*, *«Измерение геометрических величин»*, *«Координаты»*, *«Векторы»*, *«Геометрия в историческом развитии»*.

Содержание раздела *«Геометрические фигуры»* служит базой для дальнейшего изучения учащимися геометрии. Изучение материала способствует формированию у учащихся знаний о геометрической фигуре как важнейшей математической модели для описания реального мира. Главная цель данного раздела — развить у учащихся воображение и логическое мышление путём систематического изучения свойств геометрических фигур и применения этих свойств при решении задач вычислительного и конструктивного характера. Существенная роль при этом отводится развитию геометрической интуиции. Сочетание наглядности с формально-логическим подходом является неотъемлемой частью геометрических знаний.

Содержание раздела *«Измерение геометрических величин»* расширяет и углубляет представления учащихся об измерениях длин, углов и площадей фигур, способствует формированию практических навыков, необходимых как при решении геометрических задач, так и в повседневной жизни.

Содержание разделов *«Координаты»*, *«Векторы»* расширяет и углубляет представления учащихся о методе координат, развивает умение применять алгебраический аппарат при решении геометрических задач, а также задач смежных дисциплин.

Раздел *«Геометрия в историческом развитии»*, содержание которого фрагментарно внедрено в изложение нового материала как сведения об авторах изучаемых фактов и теорем, истории их открытия, предназначен для формирования представлений о геометрии как части человеческой культуры, для общего развития школьников, для создания культурно-исторической среды обучения.

Место курса математики в учебном плане

Базисный учебный (образовательный) план на изучение математики в 5-9 классах основной школы отводит 5 учебных часов в неделю в течение каждого года обучения, всего 017асов. (5-9 классы – 5 часов в неделю, всего 875 часов)..

Планируемые результаты освоения учебного предмета

Изучение математики в основной школе дает возможность обучающимся достичь следующих результатов развития:

в личностном направлении:

1) умение ясно, точно, грамотно излагать свои мысли в устной и письменной речи, понимать смысл поставленной задачи, выстраивать аргументацию, приводить примеры и контрпримеры;

2) критичность мышления, умение распознавать логически некорректные высказывания, отличать гипотезу от факта;

3) представление о математической науке как сфере человеческой деятельности, об этапах ее развития, о ее значимости для развития цивилизации;

4) креативность мышления, инициатива, находчивость, активность при решении математических задач;

5) умение контролировать процесс и результат учебной математической деятельности;

6) способность к эмоциональному восприятию математических объектов, задач, решений, рассуждений;

7) воспитание российской гражданской идентичности: патриотизма, уважения к Отечеству, осознания вклада отечественных учёных в развитие мировой науки;

8) ответственное отношение к учению, готовность и способность обучающихся к саморазвитию и самообразованию на основе мотивации к обучению и познанию;

9) осознанный выбор и построение дальнейшей индивидуальной траектории образования на базе ориентировки в мире профессий и профессиональных предпочтений с учётом устойчивых познавательных интересов, а также на основе формирования уважительного отношения к труду, развитие опыта участия в социально значимом труде;

10) умение контролировать процесс и результат учебной и математической деятельности;

11) критичность мышления, инициатива, находчивость, активность при решении геометрических задач;

в метапредметном направлении:

1) первоначальные представления об идеях и о методах математики как об универсальном языке науки и техники, о средстве моделирования явлений и процессов;

2) умение видеть математическую задачу в контексте проблемной ситуации в других дисциплинах, в окружающей жизни;

3) умение находить в различных источниках информацию, необходимую для решения математических проблем, и представлять ее в понятной форме; принимать решение в условиях неполной и избыточной, точной и вероятностной информации;

4) умение понимать и использовать математические средства наглядности (графики, диаграммы, таблицы, схемы и др.) для иллюстрации, интерпретации, аргументации;

5) умение выдвигать гипотезы при решении учебных задач и понимать необходимость их проверки;

6) умение применять индуктивные и дедуктивные способы рассуждений, видеть различные стратегии решения задач;

7) понимание сущности алгоритмических предписаний и умение действовать в соответствии с предложенным алгоритмом;

8) умение самостоятельно ставить цели, выбирать и создавать алгоритмы для решения учебных математических проблем;

9) умение планировать и осуществлять деятельность, направленную на решение задач исследовательского характера;

10) умение самостоятельно определять цели своего обучения, ставить и формулировать для себя новые задачи в учёбе, развивать мотивы и интересы своей познавательной деятельности;

11) умение соотносить свои действия с планируемыми результатами, осуществлять контроль своей деятельности в процессе достижения результата, определять способы действий в рамках предложенных условий и требований, корректировать свои действия в соответствии с изменяющейся ситуацией;

12) умение определять понятия, создавать обобщения, устанавливать аналогии, классифицировать, самостоятельно выбирать основания и критерии для классификации;

13) устанавливать причинно-следственные связи, проводить доказательное рассуждение, умозаключение (индуктивное, дедуктивное и по аналогии) и делать выводы;

14) умение иллюстрировать изученные понятия и свойства фигур, опровергать неверные утверждения;

15) компетентность в области использования информационно-коммуникационных технологий;

16) первоначальные представления об идеях и о методах геометрии как об универсальном языке науки и техники, о средстве моделирования явлений и

процессов;

17) умение видеть геометрическую задачу в контексте проблемной ситуации в других дисциплинах, в окружающей жизни;

18) умение находить в различных источниках информацию, необходимую для решения математических проблем, и представлять её в понятной форме, принимать решение в условиях неполной или избыточной, точной или вероятностной информации;

19) умение понимать и использовать математические средства наглядности (чертежи, таблицы, схемы и др.) для иллюстрации, интерпретации, аргументации;

20) умение выдвигать гипотезы при решении задачи и понимать необходимость их проверки;

в предметном направлении:

1) овладение базовым понятийным аппаратом по основным разделам содержания; представление об основных изучаемых понятиях (число, геометрическая фигура, уравнение, функция, вероятность) как важнейших математических моделях, позволяющих описывать и изучать реальные процессы и явления;

2) умение работать с математическим текстом (анализировать, извлекать необходимую информацию), точно и грамотно выражать свои мысли в устной и письменной речи с применением математической терминологии и символики, использовать различные языки математики, проводить классификации, логические обоснования, доказательства математических утверждений;

3) развитие представлений о числе и числовых системах от натуральных до действительных чисел; овладение навыками устных, письменных, инструментальных вычислений;

4) овладение символьным языком алгебры, приемами выполнения тождественных преобразований рациональных выражений, решения уравнений, систем уравнений, неравенств и систем неравенств; умение использовать идею координат на плоскости для интерпретации уравнений, неравенств, систем; умение применять алгебраические преобразования, аппарат уравнений и неравенств для решения задач из различных разделов курса;

5) овладение системой функциональных понятий, функциональным языком и символикой; умение использовать функционально-графические представления для описания и анализа реальных зависимостей;

6) овладение основными способами представления и анализа статистических данных; наличие представлений о статистических закономерностях в реальном мире и о различных способах их изучения, о вероятностных моделях;

7) овладение геометрическим языком, умение использовать его для описания предметов окружающего мира; развитие пространственных

представлений и изобразительных умений, приобретение навыков геометрических построений;

8) усвоение систематических знаний о плоских фигурах и их свойствах, а также на наглядном уровне — о простейших пространственных телах, умение применять систематические знания о них для решения геометрических и практических задач;

9) умение измерять длины отрезков, величины углов, использовать формулы для нахождения периметров, площадей и объемов геометрических фигур;

10) умение применять изученные понятия, результаты, методы для решения задач практического характера и задач из смежных дисциплин с использованием при необходимости справочных материалов, калькулятора, компьютера;

11) осознание значения геометрии для повседневной жизни человека;

12) представление о геометрии как сфере математической деятельности, об этапах её развития, о её значимости для развития цивилизации;

13) развитие умений работать с учебным математическим текстом (анализировать, извлекать необходимую информацию), точно и грамотно выражать свои мысли с применением математической терминологии и символики, проводить классификации, логические обоснования;

14) владение базовым понятийным аппаратом по основным разделам содержания;

15) систематические знания о фигурах и их свойствах;

16) практически значимые геометрические умения и навыки, умение применять их к решению геометрических и негеометрических задач, а именно:

- изображать фигуры на плоскости;
- использовать геометрический язык для описания предметов окружающего мира;
- измерять длины отрезков, величины углов, вычислять площади фигур;
- распознавать и изображать равные, симметричные и подобные фигуры;
- выполнять построения геометрических фигур с помощью циркуля и линейки;
- читать и использовать информацию, представленную на чертежах, схемах;
- проводить практические расчёты.

Планируемые результаты обучения математики в 5-9 классах

Арифметика

По окончании изучения курса учащийся научится:

- особенности десятичной системы счисления;
- использовать понятия, связанные с делимостью натуральных чисел;
- выражать числа в эквивалентных формах, выбирая наиболее подходящую в зависимости от конкретной ситуации;
- сравнивать и упорядочивать рациональные числа;
- выполнять вычисления с рациональными числами, сочетая устные и письменные приёмы вычислений, применение калькулятора;
- использовать понятия и умения, связанные с пропорциональностью величин, процентами, в ходе решения математических задач и задач из смежных предметов, выполнять несложные практические расчёты;
- анализировать графики зависимостей между величинами (расстояние, время; температура и т.п.).

Учащийся получит возможность:

- познакомиться с позиционными системами счисления с основаниями, отличными от 10;
- углубить и развить представления о натуральных числах и свойствах делимости;
- научиться использовать приёмы, рационализирующие вычисления, приобрести навык контролировать вычисления, выбирая подходящий для ситуации способ.

Числовые и буквенные выражения. Уравнения

По окончании изучения курса учащийся научится:

- выполнять операции с числовыми выражениями;
- выполнять преобразования буквенных выражений (раскрытие скобок, приведение подобных слагаемых);
- решать линейные уравнения, решать текстовые задачи алгебраическим методом.

Учащийся получит возможность:

- развить представления о буквенных выражениях и их преобразованиях;
- овладеть специальными приёмами решения уравнений, применять аппарат уравнений для решения как текстовых так и практических задач.

Геометрические фигуры.

Измерение геометрических величин

По окончании изучения курса учащийся научится:

- распознавать на чертежах, рисунках, моделях и в окружающем мире плоские и пространственные геометрические фигуры и их элементы;
- строить углы, определять их градусную меру;
- распознавать и изображать развёртки куба, прямоугольного параллелепипеда, правильной пирамиды, цилиндра и конуса;
- определять по линейным размерам развёртки фигуры линейные размеры самой фигуры и наоборот;
- вычислять объём прямоугольного параллелепипеда и куба.

Учащийся получит возможность:

- *научиться вычислять объём пространственных геометрических фигур, составленных из прямоугольных параллелепипедов;*
- *углубить и развить представления о пространственных геометрических фигурах;*
- *научиться применять понятие развёртки для выполнения практических расчётов.*

Элементы статистики, вероятности. Комбинаторные задачи

По окончании изучения курса учащийся научится:

- использовать простейшие способы представления и анализа статистических данных;
- решать комбинаторные задачи на нахождение количества объектов или комбинаций.

Учащийся получит возможность:

- *приобрести первоначальный опыт организации сбора данных при проведении опроса общественного мнения, осуществлять их анализ, представлять результаты опроса в виде таблицы, диаграммы;*
- *научиться некоторым специальным приемам решения комбинаторных задач.*

Наглядная геометрия

Выпускник научится:

- распознавать на чертежах, рисунках, моделях и в окружающем мире плоские и пространственные геометрические фигуры;
- распознавать развёртки куба, прямоугольного параллелепипеда, правильной пирамиды, цилиндра и конуса;
- строить развёртки куба и прямоугольного параллелепипеда;
- определять по линейным размерам развёртки фигуры линейные размеры самой фигуры и наоборот;
- вычислять объём прямоугольного параллелепипеда.

Выпускник получит возможность:

• научиться вычислять объёмы пространственных геометрических фигур, составленных из прямоугольных параллелепипедов.

Натуральные числа. Дроби. Рациональные числа

Выпускник научится:

- понимать особенности десятичной системы счисления;
- оперировать понятиями, связанными с делимостью натуральных чисел;
- выражать числа в эквивалентных формах, выбирая наиболее подходящую в зависимости от конкретной ситуации;
- сравнивать и упорядочивать рациональные числа;
- выполнять вычисления с рациональными числами, сочетая устные и письменные приёмы вычислений, применение калькулятора;
- использовать понятия и умения, связанные с пропорциональностью величин, процентами, в ходе решения математических задач и задач из смежных предметов, выполнять несложные практические расчёты.

Выпускник получит возможность:

- познакомиться с позиционными системами счисления с основаниями, отличными от 10;
- углубить и развить представления о натуральных числах и свойствах делимости;
- научиться использовать приёмы, рационализирующие вычисления, приобрести привычку контролировать вычисления, выбирая подходящий для ситуации способ.

Действительные числа

Выпускник научится:

- использовать начальные представления о множестве действительных чисел;
- оперировать понятием квадратного корня, применять его в вычислениях.

Выпускник получит возможность:

- развить представление о числе и числовых системах от натуральных до действительных чисел; о роли вычислений в практике;
- развить и углубить знания о десятичной записи действительных чисел (периодические и непериодические дроби).

Измерения, приближения, оценки

Выпускник научится:

- использовать в ходе решения задач элементарные представления, связанные с приближёнными значениями величин.

Выпускник получит возможность:

- понять, что числовые данные, которые используются для характеристики объектов окружающего мира, являются преимущественно

приближёнными, что по записи приближённых значений, содержащихся в информационных источниках, можно судить о погрешности приближения;

• понять, что погрешность результата вычислений должна быть соизмерима с погрешностью исходных данных.

Алгебраические выражения

Выпускник научится:

• оперировать понятиями «тождество», «тождественное преобразование», решать задачи, содержащие буквенные данные; работать с формулами;

• выполнять преобразования выражений, содержащих степени с целыми показателями и квадратные корни;

• выполнять тождественные преобразования рациональных выражений на основе правил действий над многочленами и алгебраическими дробями;

• выполнять разложение многочленов на множители.

Выпускник получит возможность научиться:

• выполнять многошаговые преобразования рациональных выражений, применяя широкий набор способов и приёмов;

• применять тождественные преобразования для решения задач из различных разделов курса (например, для нахождения наибольшего/наименьшего значения выражения).

Уравнения

Выпускник научится:

• решать основные виды рациональных уравнений с одной переменной, системы двух уравнений с двумя переменными;

• понимать уравнение как важнейшую математическую модель для описания и изучения разнообразных реальных ситуаций, решать текстовые задачи алгебраическим методом;

• применять графические представления для исследования уравнений, исследования и решения систем уравнений с двумя переменными.

Выпускник получит возможность:

• овладеть специальными приёмами решения уравнений и систем уравнений; уверенно применять аппарат уравнений для решения разнообразных задач из математики, смежных предметов, практики;

• применять графические представления для исследования уравнений, систем уравнений, содержащих буквенные коэффициенты.

Неравенства

Выпускник научится:

• понимать и применять терминологию и символику, связанные с отношением неравенства, свойства числовых неравенств;

• решать линейные неравенства с одной переменной и их системы; решать квадратные неравенства с опорой на графические представления;

- применять аппарат неравенств для решения задач из различных разделов курса.

Выпускник получит возможность научиться:

- разнообразным приёмам доказательства неравенств; уверенно применять аппарат неравенств для решения разнообразных математических задач и задач из смежных предметов, практики;
- применять графические представления для исследования неравенств, систем неравенств, содержащих буквенные коэффициенты.

Основные понятия. Числовые функции

Выпускник научится:

- понимать и использовать функциональные понятия и язык (термины, символические обозначения);
- строить графики элементарных функций; исследовать свойства числовых функций на основе изучения поведения их графиков;
- понимать функцию как важнейшую математическую модель для описания процессов и явлений окружающего мира, применять функциональный язык для описания и исследования зависимостей между физическими величинами.

Выпускник получит возможность научиться:

- проводить исследования, связанные с изучением свойств функций, в том числе с использованием компьютера; на основе графиков изученных функций строить более сложные графики (кусочно-заданные, с «выколотыми» точками и т. п.);
- использовать функциональные представления и свойства функций для решения математических задач из различных разделов курса.

Числовые последовательности

Выпускник научится:

- понимать и использовать язык последовательностей (термины, символические обозначения);
- применять формулы, связанные с арифметической и геометрической прогрессией, и аппарат, сформированный при изучении других разделов курса, к решению задач, в том числе с контекстом из реальной жизни.

Выпускник получит возможность научиться:

- решать комбинированные задачи с применением формул n -го члена и суммы первых n членов арифметической и геометрической прогрессии, применяя при этом аппарат уравнений и неравенств;
- понимать арифметическую и геометрическую прогрессию как функции натурального аргумента; связывать арифметическую прогрессию с линейным ростом, геометрическую — с экспоненциальным ростом.

Описательная статистика

Выпускник научится использовать простейшие способы представления и анализа статистических данных.

Выпускник получит возможность приобрести первоначальный опыт организации сбора данных при проведении опроса общественного мнения, осуществлять их анализ, представлять результаты опроса в виде таблицы, диаграммы.

*

Случайные события и вероятность

Выпускник научится находить относительную частоту и вероятность случайного события.

Выпускник получит возможность приобрести опыт проведения случайных экспериментов, в том числе с помощью компьютерного моделирования, интерпретации их результатов.

Комбинаторика

Выпускник научится решать комбинаторные задачи на нахождение числа объектов или комбинаций.

Выпускник получит возможность

- *углубить и развить представления о пространственных геометрических фигурах;*
- *научиться применять понятие развёртки для выполнения практических расчётов.*

Геометрические фигуры

Выпускник научится:

- пользоваться языком геометрии для описания предметов окружающего мира и их взаимного расположения;
- распознавать и изображать на чертежах и рисунках геометрические фигуры и их конфигурации;
- находить значения длин линейных элементов фигур и их отношения, градусную меру углов от 0° до 180° , применяя определения, свойства и признаки фигур и их элементов, отношения фигур (равенство, подобие, симметрии, поворот, параллельный перенос);
- оперировать с начальными понятиями тригонометрии и выполнять элементарные операции над функциями углов;
- решать задачи на доказательство, опираясь на изученные свойства фигур и отношений между ними и применяя изученные методы доказательств;
- решать несложные задачи на построение, применяя основные алгоритмы построения с помощью циркуля и линейки;
- решать простейшие планиметрические задачи в пространстве.

Выпускник получит возможность:

- овладеть методами решения задач на вычисления и доказательства: методом от противного, методом подобия, методом перебора вариантов и методом геометрических мест точек;
- приобрести опыт применения алгебраического и тригонометрического аппарата и идей движения при решении геометрических задач;
- овладеть традиционной схемой решения задач на построение с помощью циркуля и линейки: анализ, построение, доказательство и исследование;
- научиться решать задачи на построение методом геометрического места точек и методом подобия;
- приобрести опыт исследования свойств планиметрических фигур с помощью компьютерных программ;
- приобрести опыт выполнения проектов по темам «Геометрические преобразования на плоскости», «Построение отрезков по формуле».

Измерение геометрических величин

Выпускник научится:

- использовать свойства измерения длин, площадей и углов при решении задач на нахождение длины отрезка, длины окружности, длины дуги окружности, градусной меры угла;
- вычислять площади треугольников, прямоугольников, параллелограммов, трапеций, кругов и секторов;
- вычислять длину окружности, длину дуги окружности;
- вычислять длины линейных элементов фигур и их углы, используя формулы длины окружности и длины дуги окружности, формулы площадей фигур;
- решать задачи на доказательство с использованием формул длины окружности и длины дуги окружности, формул площадей фигур;
- решать практические задачи, связанные с нахождением геометрических величин (используя при необходимости справочники и технические средства).

Выпускник получит возможность научиться:

- вычислять площади фигур, составленных из двух или более прямоугольников, параллелограммов, треугольников, круга и сектора;
- вычислять площади многоугольников, используя отношения равновеликости и равносоставленности;
- применять алгебраический и тригонометрический аппарат и идеи движения при решении задач на вычисление площадей многоугольников.

Координаты

Выпускник научится:

- вычислять длину отрезка по координатам его концов; вычислять координаты середины отрезка;

- использовать координатный метод для изучения свойств прямых и окружностей.

Выпускник получит возможность:

- овладеть координатным методом решения задач на вычисления и доказательства;

- приобрести опыт использования компьютерных программ для анализа частных случаев взаимного расположения окружностей и прямых;

- приобрести опыт выполнения проектов на тему «Применение координатного метода при решении задач на вычисления и доказательства».

Векторы

Выпускник научится:

- оперировать с векторами: находить сумму и разность двух векторов, заданных геометрически, находить вектор, равный произведению заданного вектора на число;

- находить для векторов, заданных координатами: длину вектора, координаты суммы и разности двух и более векторов, координаты произведения вектора на число, применяя при необходимости сочетательный, переместительный и распределительный законы;

- вычислять скалярное произведение векторов, находить угол между векторами, устанавливать перпендикулярность прямых.

Выпускник получит возможность:

- овладеть векторным методом для решения задач на вычисления и доказательства;

- приобрести опыт выполнения проектов на тему «применение векторного метода при решении задач на вычисления и доказательства».

Требования к уровню подготовки выпускников

В результате изучения курса математики ученик должен **знать/понимать:**

- существо понятия математического доказательства; примеры доказательств;

- существо понятия алгоритма; приводить примеры алгоритмов;

- как используются математические формулы, уравнения и неравенства; примеры их применения для решения математических и практических задач;

- как математически определенные функции могут описывать реальные зависимости; приводить примеры такого описания;

- как потребности практики привели математическую науку к необходимости расширения понятия числа;

- вероятностный характер многих закономерностей окружающего мира; примеры статистических закономерностей и выводов;
- каким образом геометрия возникла из практических задач землемерия; примеры геометрических объектов и утверждений о них, важных для практики;
- смысл идеализации, позволяющей решать задачи реальной действительности математическими методами, примеры ошибок, возникающих при идеализации.

Арифметика

Уметь

- выполнять устно арифметические действия: сложение и вычитание двузначных чисел и десятичных дробей с двумя знаками, умножение однозначных чисел, арифметические операции с обыкновенными дробями с однозначным знаменателем и числителем;
- переходить от одной формы записи чисел к другой, представлять десятичную дробь в виде обыкновенной и в простейших случаях обыкновенную в виде десятичной, проценты - в виде дроби и дробь – в виде процентов; записывать большие и малые числа с использованием целых степеней десятки;
- выполнять арифметические действия с рациональными числами, сравнивать рациональные и действительные числа; находить в несложных случаях значения степеней с целыми показателями и корней; находить значения числовых выражений;
- округлять целые числа и десятичные дроби, находить приближенные числа с недостатком и с избытком, выполнять оценку числовых выражений;
- пользоваться основными единицами длины, массы, времени, скорости, площади, объема; выражать более крупные единицы через более мелкие и наоборот;
- решать текстовые задачи, включая задачи, связанные с отношением и с пропорциональностью величин, дробями и процентами;

использовать приобретенные знания и умения в практической деятельности и повседневной жизни для:

- решения несложных практических расчетных задач, в том числе с использованием при необходимости справочных материалов, калькулятора, компьютера;
- устной прикидки и оценки результата вычислений; проверки результата вычисления, с использованием различных приемов;
- интерпретации результатов решения задач с учетом ограничений, связанных с реальными свойствами рассматриваемых процессов и явлений.

Алгебра

Уметь

- составлять буквенные выражения и формулы по условиям задач; осуществлять в выражениях и формулах числовые подстановки и выполнять соответствующие вычисления, осуществлять подстановку одного выражения в другое; выражать из формул одну переменную через остальные;

- выполнять основные действия со степенями с целыми показателями, с многочленами и с алгебраическими дробями; выполнять разложение многочленов на множители; выполнять тождественные преобразования рациональных выражений;

- применять свойства арифметических квадратных корней для вычисления значений и преобразований числовых выражений, содержащих квадратные корни;

- решать линейные, квадратные уравнения и рациональные уравнения, сводящиеся к ним, системы двух линейных уравнений и несложные нелинейные системы;

- решать линейные и квадратные неравенства с одной переменной и их системы;

- решать текстовые задачи алгебраическим методом, интерпретировать полученный результат, проводить отбор решений, исходя из формулировки задачи;

- изображать числа точками на координатной прямой;

- определять координата точки плоскости, строить точки с заданными координатами; изображать множество решений линейного неравенства;

- распознавать арифметические и геометрические прогрессии; решать задачи с применением формулы общего члена и суммы нескольких первых членов;

- находить значения функции, заданной формулой, таблицей, графиком по ее аргументу; находить значение аргумента по значению функции, заданной графиком или таблицей;

- определять свойства функции по ее графику; применять графические представления при решении уравнений, систем, неравенств;

- описывать свойства изученных функций, строить их графики

использовать приобретенные знания и умения в практической деятельности и повседневной жизни для:

- выполнения расчетов по формулам, составление формул, выражающих зависимость между реальными величинами; нахождения нужной формулы в справочных материалах;

- моделирование практических ситуаций и исследования построенных моделей с использованием аппарата алгебры;

- описания зависимостей между физическими величинами соответствующими формулами при исследовании несложных практических ситуаций;

- интерпретации графиков реальных зависимостей между величинами.

Геометрия

Уметь

- пользоваться геометрическим языком для описания предметов окружающего мира;
 - распознавать геометрические фигуры, различать их взаимное расположение;
 - изображать геометрические фигуры; выполнять чертежи по условию задач; осуществлять преобразование фигур;
 - распознавать на чертежах, моделях и в окружающей обстановке основные пространственные тела, изображать их;
 - в простейших случаях строить сечения и развертки пространственных тел;
 - проводить операции над векторами, вычислять длину и координаты вектора, угол между векторами;
 - вычислять значения геометрических величин (длин, углов, площадей, объемов); в том числе: для углов от 0° до 180° определять значения тригонометрических функций по заданным значениям углов; находить значения тригонометрических функций по значению одной из них, находить стороны, углы и площади треугольников, длины ломаных, дуг окружности, площадей основных геометрических фигур и фигур, составленных из них;
 - решать геометрические задачи опираясь на изученные свойства фигур и отношений между ними, применяя дополнительные построения, алгебраический и тригонометрический аппарат, соображения симметрии;
 - проводить доказательные рассуждения при решении задач, используя известные теоремы, обнаруживая возможности для их использования;
 - решать простейшие планиметрические задачи в пространстве;
- использовать приобретенные знания и умения в практической деятельности и повседневной жизни для:**
- описания реальных ситуаций на языке геометрии;
 - расчетов, включающих простейшие тригонометрические формулы;
 - решения тригонометрических задач с использованием тригонометрии;
 - решение практических задач, связанных с нахождением геометрических величин (используя при необходимости справочники и технические средства);
 - построение геометрическими инструментами (линейка, угольник, циркуль, транспортир).

Элементы логики, комбинаторики, статистики и теории вероятностей

Уметь

- Проводить несложные доказательства, получать простейшие следствия из известных или ранее полученных утверждений, оценивать

логическую правильность рассуждений, использовать примеры для иллюстрации и контрпримеры для опровержения утверждений;

- извлекать информацию, представленную в таблицах, на диаграммах, графиках; составлять таблицы, строить диаграммы и графики;

- решать комбинаторные задачи путем систематического перебора возможных вариантов и использованием правил умножения;

- вычислять средние значения* результатов измерений;

- находить частоту события, используя собственные наблюдения готовые статистические данные;

- находить вероятности случайных событий в простейших случаях;

использовать приобретенные знания и умения в практической деятельности и повседневной жизни для:

- выстраивания аргументации при доказательстве и в диалоге;

- распознавания логически некорректных рассуждений;

- записи математических утверждений, доказательств;

- анализа реальных числовых данных, представленных в виде диаграмм, графиков, таблиц;

- решения практических задач в повседневной и профессиональной деятельности с использованием действий с числами, процентов, длин, площадей, объемов, времени, скорости;

- решения учебных и практических задач, требующих систематического перебора вариантов;

- сравнения шансов наступления случайных событий, для оценки вероятности случайного события в практических ситуациях, сопоставления модели с реальной ситуацией;

- понимания статистических утверждений.

Содержание курса математики 5-9 классов

Арифметика

Натуральные числа

Ряд натуральных чисел. Десятичная запись натуральных чисел. Округление натуральных чисел.

Координатный луч.

Сравнение натуральных чисел. Сложение и вычитание натуральных чисел. Свойства сложения.

Умножение и деление натуральных чисел. Свойства умножения. Деление с остатком. Степень числа с натуральным показателем.

Делители и кратные натурального числа. Наибольший общий делитель. Наименьшее общее кратное. Признаки делимости на 2, на 3, на 5, на 9, на 10.

Простые и составные числа. Разложение чисел на простые множители.

Решение текстовых задач арифметическими способами.

Дроби

Обыкновенные дроби. Основное свойство дроби. Нахождение дроби от числа. Нахождение числа по значению его дроби. Правильные и неправильные дроби. Смешанные числа.

Сравнение обыкновенных дробей и смешанных чисел. Арифметические действия с обыкновенными дробями и смешанными числами.

Десятичные дроби. Сравнение и округление десятичных дробей. Арифметические действия с десятичными дробями. Прикидки результатов вычислений. Представление десятичной дроби в виде обыкновенной дроби и обыкновенной в виде десятичной. Бесконечные периодические десятичные дроби. Десятичное приближение обыкновенной дроби.

Отношение. Процентное отношение двух чисел. Деление числа в данном отношении. Масштаб.

Пропорция. Основное свойство пропорции. Прямая и обратная пропорциональные зависимости.

Проценты. Нахождение процентов от числа. Нахождение числа по его процентам.

Решение текстовых задач арифметическими способами.

Рациональные числа

Положительные, отрицательные числа и число 0.

Противоположные числа. Модуль числа.

Целые числа. Рациональные числа. Сравнение рациональных чисел. Арифметические действия с рациональными числами. Свойства сложения и умножения рациональных чисел.

Координатная прямая. Координатная плоскость.

Величины. Зависимости между величинами

Единицы длины, площади, объема, массы, времени, скорости.

Примеры зависимостей между величинами. Представление зависимостей в виде формул. Вычисления по формулам.

Числовые и буквенные выражения. Уравнения

Числовые выражения. Значение числового выражения. Порядок действий в числовых выражениях. Буквенные выражения. Раскрытие скобок. Подобные слагаемые, приведение подобных слагаемых. Формулы.

Уравнения. Корень уравнения. Основные свойства уравнений. Решение текстовых задач с помощью уравнений.

Элементы статистики, вероятности. Комбинаторные задачи

Представление данных в виде таблиц, круговых и столбчатых диаграмм, графиков.

Среднее арифметическое. Среднее значение величины.

Случайное событие. Достоверное и невозможное события. Вероятность случайного события. Решение комбинаторных задач.

Геометрические фигуры. Измерения геометрических величин

Отрезок. Построение отрезка. Длина отрезка, ломаной. Измерение длины отрезка, построение отрезка заданной длины. Периметр многоугольника. Плоскость. Прямая. Луч.

Угол. Виды углов. Градусная мера угла. Измерение и построение углов с помощью транспортира.

Прямоугольник. Квадрат. Треугольник. Виды треугольников. Окружность и круг. Длина окружности. Число π .

Равенство фигур. Понятие и свойства площади. Площадь прямоугольника и квадрата. Площадь круга. Ось симметрии фигуры.

Наглядные представления о пространственных фигурах: прямоугольный параллелепипед, куб, пирамида, цилиндр, конус, шар, сфера. Примеры разверток многогранников, цилиндра, конуса. Понятие и свойства объема. Объем прямоугольного параллелепипеда и куба.

Взаимное расположение двух прямых. Перпендикулярные прямые. Параллельные прямые.

Осевая и центральная симметрии.

Математика в историческом развитии

Римская система счисления. Позиционные системы счисления. Обозначение цифр в Древней Руси. Старинные меры длины. Введение метра как единицы длины. Метрическая система мер в России, в Европе. История формирования математических символов. Дроби в Вавилоне, Египте, Риме, на Руси. Открытие десятичных дробей. Мир простых чисел. Золотое сечение. Число нуль. Появление отрицательных чисел.

Алгебра

Алгебраические выражения

Буквенные выражения (выражения с переменными). Числовое значение буквенного выражения. Допустимые значения переменных, входящих в алгебраические выражения. Подстановка выражений вместо переменных. Равенство буквенных выражений. Тождество, доказательство тождеств. Преобразование выражений.

Свойства степеней с целым показателем. Многочлены. Сложение, вычитание, умножение многочленов. Формулы сокращенного умножения: квадрат суммы, квадрат разности, *куб суммы и куб разности*. Формула разности квадратов, *формулы суммы кубов и разности кубов*. Разложение многочлена на множители. Квадратный трехчлен. *Выделение полного квадрата в квадратном трехчлене*. Теорема Виета. Разложение квадратного трехчлена на линейные множители. Многочлены с одной переменной. Степень многочлена. Корень многочлена.

Алгебраическая дробь. Сокращение дробей. Действия с алгебраическими дробями.

Рациональные выражения и их преобразования. Свойства квадратных корней и их применение в вычислениях.

Уравнения и неравенства

Уравнение с одной переменной. Корень уравнения. Линейное уравнение. Квадратное уравнение, формула корней квадратного уравнения. Решение рациональных уравнений. Примеры решения уравнений высших степеней: методы замены переменной, разложение на множители.

Уравнение с двумя переменными; решение системы. Система двух линейных уравнений с двумя переменными; решение подстановкой и алгебраическим сложением. Уравнение с несколькими переменными. Примеры решения нелинейных систем. Примеры решения уравнений в целых числах.

Неравенство с одной переменной. Решение неравенства. Линейные неравенства с одной переменной и их системы. Квадратные неравенства. *Примеры решения дробно-рациональных неравенств.*

Числовые неравенства и их свойства. *Доказательство числовых и алгебраических неравенств.*

Переход от словесной формулировки соотношений между величинами к алгебраической. Решение текстовых задач алгебраическим способом.

Числовые последовательности

Понятие последовательности. Арифметическая и геометрическая прогрессии. Формулы общего члена арифметической и геометрической прогрессий, суммы первых нескольких членов арифметической и геометрической прогрессий.

Сложные проценты.

Числовые функции

Понятие функции. Область определения функции. Способы задания функции. График функции, возрастание и убывание функции, наибольшее и

наименьшее значения функции, нули функции, промежутки знакопостоянства. Чтение графиков функций.

Функции, описывающие прямую и обратную пропорциональную зависимости, их графики. Линейная функция, ее график, геометрический смысл коэффициентов. Гипербола. Квадратичная функция, ее график, парабола. Координаты вершины параболы, ось симметрии. *Степенные функции с натуральным показателем, их графики*.^{*} Графики функций: корень квадратный, корень кубический, модуль. Использование графиков функций для решения уравнений и систем.

Примеры графических зависимостей, отражающих реальные процессы: колебание, показательный рост; *числовые функции, описывающие эти процессы*.

Параллельный перенос графика вдоль осей координат и *симметрия относительно осей*.

Координаты

Изображение чисел точками координатной прямой. Геометрический смысл модуля числа. Числовые промежутки: интервал, отрезок, луч. *Формула расстояния между точками координатной прямой*.

Декартовы координаты на плоскости; координаты точки. Координаты середины отрезка. Формула расстояния между двумя точками плоскости. Уравнение прямой, угловой коэффициент прямой, условие параллельности прямых. Уравнение окружности с центром в начале координат и *в любой заданной точке*.

Графическая интерпретация уравнений с двумя переменными и их систем, неравенств с двумя переменными и их систем.

Геометрия

Простейшие геометрические фигуры

Точка, прямая. Отрезок, луч. Угол. Виды углов. Смежные и вертикальные углы. Биссектриса угла.

Пересекающиеся и параллельные прямые. Перпендикулярные прямые. Признаки параллельности прямых. Свойства параллельных прямых. Перпендикуляр и наклонная к прямой.

Многоугольники

Треугольники. Виды треугольников. Медиана, биссектриса, высота, средняя линия треугольника. Признаки равенства треугольников. Свойства и признаки равнобедренного треугольника. Серединный перпендикуляр отрезка. Сумма углов треугольника. Внешние углы треугольника. Неравенство

треугольника. Соотношения между сторонами и углами треугольника. Теорема Пифагора.

Подобные треугольники. Признаки подобия треугольников. Точки пересечения медиан, биссектрис, высот треугольника, серединных перпендикуляров сторон треугольника. Свойство биссектрисы треугольника. Теорема Фалеса. Метрические соотношения в прямоугольном треугольнике. Синус, косинус, тангенс, котангенс острого угла прямоугольного треугольника и углов от 0 до 180. Формулы, связывающие синус, косинус, тангенс, котангенс одного и того же угла. Решение треугольников. Теорема синусов и теорема косинусов.

Четырёхугольники. Параллелограмм. Свойства и признаки параллелограмма. Прямоугольник, ромб, квадрат, их свойства и признаки. Трапеция. Средняя линия трапеции и её свойства.

Многоугольники. Выпуклые многоугольники. Сумма углов выпуклого многоугольника. Правильные многоугольники.

Окружность и круг. Геометрические построения

Окружность и круг. Элементы окружности и круга. Центральные и вписанные углы. Касательная к окружности и её свойства. Взаимное расположение прямой и окружности. Описанная и вписанная окружности треугольника. Вписанные и описанные четырёхугольники, их свойства и признаки. Вписанные и описанные многоугольники.

Геометрическое место точек (ГМТ). Серединный перпендикуляр отрезка и биссектриса угла как ГМТ.

Геометрические построения циркулем и линейкой. Основные задачи на построение: построение угла, равного данному, построение серединного перпендикуляра данного отрезка, построение прямой, проходящей через данную точку и перпендикулярной данной прямой, построение биссектрисы данного угла. Построение треугольника по заданным элементам. Метод ГМТ в задачах на построение.

Измерение геометрических величин

Длина отрезка. Расстояние между двумя точками. Расстояние от точки до прямой. Расстояние между параллельными прямыми.

Периметр многоугольника.

Длина окружности. Длина дуги окружности.

Градусная мера угла. Величина вписанного угла.

Понятия площади многоугольника. Равновеликие фигуры. Нахождение площади квадрата, прямоугольника, параллелограмма, треугольника, трапеции.

Понятие площади круга. Площадь сектора. Отношение площадей подобных фигур.

Декартовы координаты на плоскости

Формула расстояния между двумя точками. Координаты середины отрезка. Уравнение фигуры. Уравнения окружности и прямой. Угловой коэффициент прямой.

*

Векторы

Понятие вектора. Модуль (длина) вектора. Равные векторы. Коллинеарные векторы. Координаты вектора. Сложение и вычитание векторов. Умножение вектора на число. Скалярное произведение векторов. Косинус угла между двумя векторами.

Геометрические преобразования

Понятие о преобразовании фигуры. Движение фигуры. Виды движения фигуры: параллельный перенос, осевая симметрия, центральная симметрия, поворот. Равные фигуры. Гомотетия. Подобие фигур.

Элементы логики

Определение. Аксиомы и теоремы. Доказательство. Доказательство от противного. Теорема, обратная данной. Необходимое и достаточное условия. Использование логических связок *если..., то ..., тогда и только тогда*.

Геометрия в историческом развитии

Из истории геометрии, «Начала» Евклида. История пятого постулата Евклида. Тригонометрия — наука об измерении треугольников. Построение правильных многоугольников. Как зародилась идея координат.

Н.И. Лобачевский. Л. Эйлер. Фалес. Пифагор.

Примерное тематическое планирование. Математика. 5 класс

(5 часов в неделю, всего 170 часов)

Номер параграфа	Содержание учебного материала	Количество часов		Характеристика основных видов деятельности ученика (на уровне учебных действий)
		I	II	
Глава 1 Натуральные числа		23		
1	Ряд натуральных чисел	3		<p><i>Описывать</i> свойства натурального ряда. Читать и записывать натуральные числа, сравнивать и упорядочивать их.</p> <p><i>Распознавать</i> на чертежах, рисунках, в окружающем мире отрезок, прямую, луч, плоскость. Приводить примеры моделей этих фигур.</p> <p><i>Измерять</i> длины отрезков. Строить отрезки заданной длины. Решать задачи на нахождение длин отрезков. Выразить одни единицы длин через другие. Приводить примеры приборов со шкалами.</p> <p><i>Строить</i> на координатном луче точку с заданной координатой, определять координату точки</p>
2	Цифры. Десятичная запись натуральных чисел	3		
3	Отрезок	5		
4	Плоскость. Прямая. Луч	4		
5	Шкала. Координатный луч	3		
6	Сравнение натуральных чисел	2		

Номер параграфа	Содержание учебного материала	Количество часов		Характеристика основных видов деятельности ученика (на уровне учебных действий)
		I	II	
	Повторение и систематизация учебного материала	2	*	
	Контрольная работа № 1	1		
Глава 2 Сложение и вычитание натуральных чисел		30		2
7	Сложение натуральных чисел. Свойства сложения	2		<p><i>Формулировать</i> свойства сложения и вычитания натуральных чисел, записывать эти свойства в виде формул. Приводить примеры числовых и буквенных выражений, формул. Составлять числовые и буквенные выражения по условию задачи. Решать уравнения на основании зависимостей между компонентами действий сложения и вычитания. Решать текстовые задачи с помощью составления уравнений.</p> <p><i>Распознавать</i> на чертежах и рисунках углы, многоугольники, в частности треугольники, прямоугольники. Распознавать в окружающем мире модели этих фигур.</p> <p>С помощью транспортира измерять градусные меры углов, строить углы заданной градусной меры, строить биссектрису данного угла.</p>
8	Вычитание натуральных чисел	4		
9	Числовые и буквенные выражения. Формулы	3		
	Контрольная работа № 2	1		

Номер параграфа	Содержание учебного материала	Количество часов		Характеристика основных видов деятельности ученика (на уровне учебных действий)
		I	II	
10	Уравнение	3		<p>Классифицировать углы. Классифицировать треугольники по количеству равных сторон и по видам их углов. Описывать свойства прямоугольника. <i>Находить</i> с помощью формул периметры прямоугольника и квадрата. Решать задачи на нахождение периметров прямоугольника и квадрата, градусной меры углов. <i>Строить</i> логическую цепочку рассуждений, сопоставлять полученный результат с условием задачи. <i>Распознавать</i> фигуры, имеющие ось симметрии.</p>
11	Угол. Обозначение углов	2	*	
12	Виды углов. Измерение углов	5		
13	Многоугольники. Равные фигуры	2		
14	Треугольник и его виды	3		
15	Прямоугольник. Ось симметрии фигуры	3		
	Повторение и систематизация учебного материала	1		
	Контрольная работа № 3	1		
Глава 3 Умножение и деление		37		

Номер параграфа	Содержание учебного материала	Количество часов		Характеристика основных видов деятельности ученика (на уровне учебных действий)
		I	II	
натуральных чисел				
16	Умножение. Переместительное свойство умножения	4	*	<p><i>Формулировать</i> свойства умножения и деления натуральных чисел, Записывать эти свойства в виде формул. Решать уравнения на основании зависимостей между компонентами арифметических действий.</p> <p><i>Находить</i> остаток при делении натуральных чисел. По заданному основанию и показателю степени находить значение степени числа.</p> <p>Находить площади прямоугольника и квадрата с помощью формул. Выразить одни единицы площади через другие.</p> <p><i>Распознавать</i> на чертежах и рисунках прямоугольный параллелепипед, пирамиду. Распознавать в окружающем мире модели этих фигур.</p> <p>Изображать развёртки прямоугольного параллелепипеда и пирамиды.</p> <p><i>Находить</i> объёмы прямоугольного параллелепипеда и куба с помощью формул. Выразить одни единицы объёма через другие.</p> <p><i>Решать</i> комбинаторные задачи с помощью перебора вариантов</p>
17	Сочетательное и распределительное свойства умножения	3		
18	Деление	7		
19	Деление с остатком	3		
20	Степень числа	2		
	Контрольная работа № 4	1		
21	Площадь. Площадь прямоугольника	4		
22	Прямоугольный параллелепипед. Пирамида	3		
23	Объём прямоугольного	4		

Номер параграфа	Содержание учебного материала	Количество часов		Характеристика основных видов деятельности ученика (на уровне учебных действий)
		I	II	
	параллелепипеда			
24	Комбинаторные задачи	3	*	
	Повторение и систематизация учебного материала	2		
	Контрольная работа № 5	1		
Глава 4 Обыкновенные дроби		18		
25	Понятие обыкновенной дроби	5		<i>Распознавать</i> обыкновенную дробь, правильные и неправильные дроби, смешанные числа.
26	Правильные и неправильные дроби. Сравнение дробей	3		Читать и записывать обыкновенные дроби, смешанные числа. Сравнить обыкновенные дроби с равными знаменателями. Складывать и вычитать обыкновенные дроби с равными знаменателями. Преобразовывать неправильную дробь в смешанное число, смешанное число в неправильную дробь. Уметь записывать результат деления двух натуральных чисел в виде обыкновенной дроби.
27	Сложение и вычитание дробей с одинаковыми знаменателями	2		

Номер параграфа	Содержание учебного материала	Количество часов		Характеристика основных видов деятельности ученика (на уровне учебных действий)
		I	II	
28	Дроби и деление натуральных чисел	1		
29	Смешанные числа	5	*	
	Повторение и систематизация учебного материала	1		
	Контрольная работа № 6	1		
Глава 5 Десятичные дроби		48		
30	Представление о десятичных дробях	4		<p><i>Распознавать</i>, читать и записывать десятичные дроби. Называть разряды десятичных знаков в записи десятичных дробей. Сравнить десятичные дроби. Округлять десятичные дроби и натуральные числа. Выполнять прикидку результатов вычислений. Выполнять арифметические действия над десятичными дробями.</p> <p><i>Находить</i> среднее арифметическое нескольких чисел. Приводить примеры средних значений величины. Разъяснить, что такое «один процент». Представлять проценты в виде десятичных дробей и десятичные дроби в виде процентов. Находить процент от числа и число по его процентам.</p>
31	Сравнение десятичных дробей	3		
32	Округление чисел. Прикидки	3		
33	Сложение и вычитание десятичных дробей	6		

Номер параграфа	Содержание учебного материала	Количество часов		Характеристика основных видов деятельности ученика (на уровне учебных действий)
		I	II	
	Контрольная работа № 7	1		
34	Умножение десятичных дробей	7	*	
35	Деление десятичных дробей	9		
	Контрольная работа № 8	1		
36	Среднее арифметическое. Среднее значение величины	3		
37	Проценты. Нахождение процентов от числа	4		
38	Нахождение числа по его процентам	4		
	Повторение и систематизация учебного материала	2		

Номер параграфа	Содержание учебного материала	Количество часов		Характеристика основных видов деятельности ученика (на уровне учебных действий)
		I	II	
	Контрольная работа № 9	1		
	Повторение и систематизация учебного материала	14	*	
	Упражнения для повторения курса 5 класса	13		
	Контрольная работа № 10	1		

Примерное тематическое планирование. Математика. 6 класс. (5 часов в неделю, всего 170 часов)

Номер параграфа	Содержание учебного материала	Количество часов		Характеристика основных видов деятельности ученика (на уровне учебных действий)
		I		
<i>Глава 1</i> Делимость натуральных чисел		17		
1	Делители и кратные	2		<p><i>Формулировать</i> определения понятий: делитель, кратное, простое число, составное число, общий делитель, наибольший общий делитель, взаимно простые числа, общее кратное, наименьшее общее кратное и признаки делимости на 2, на 3, на 5, на 9, на 10.</p> <p><i>Описывать</i> правила нахождения наибольшего общего делителя (НОД), наименьшего общего кратного (НОК) нескольких чисел, разложения натурального числа на простые множители</p>
2	Признаки делимости на 10, на 5 и на 2	3		
3	Признаки делимости на 9 и на 3	2		
4	Простые и составные числа	2		
5	Наибольший общий делитель	3		
6	Наименьшее общее	4		

Номер параграфа	Содержание учебного материала	Количество часов		Характеристика основных видов деятельности ученика (на уровне учебных действий)
		I		
	кратное		*	
	Контрольная работа № 1	1		
Глава 2 Обыкновенные дроби		38		
7	Основное свойство дроби	2		<p><i>Формулировать</i> определения понятий: несократимая дробь, общий знаменатель двух дробей, взаимно обратные числа. Применять основное свойство дроби для сокращения дробей. Приводить дроби к новому знаменателю. Сравнить обыкновенные дроби. Выполнять арифметические действия над обыкновенными дробями. Находить дробь от числа и число по заданному значению его дроби. Преобразовывать обыкновенные дроби в десятичные. Находить десятичное приближение обыкновенной дроби</p>
8	Сокращение дробей	3		
9	Приведение дробей к общему знаменателю. Сравнение дробей	3		
10	Сложение и вычитание дробей	5		
	Контрольная работа № 2	1		
11	Умножение дробей	5		
12	Нахождение дроби от	3		

Номер параграфа	Содержание учебного материала	Количество часов		Характеристика основных видов деятельности ученика (на уровне учебных действий)
		I		
	числа		*	
	Контрольная работа № 3	1		
13	Взаимно обратные числа	1		
14	Деление дробей	5		
15	Нахождение числа по значению его дроби	3		
16	Преобразование обыкновенных дробей в десятичные	1		
17	Бесконечные периодические десятичные дроби	2		
18	Десятичное приближение обыкновенной дроби	2		

Номер параграфа	Содержание учебного материала	Количество часов		Характеристика основных видов деятельности ученика (на уровне учебных действий)
		I		
	Контрольная работа № 4	1	*	
Глава 3 Отношения и пропорции		28		
19	Отношения	2		<p><i>Формулировать</i> определения понятий: отношение, пропорция, процентное отношение двух чисел, прямо пропорциональные и обратно пропорциональные величины. Применять основное свойство отношения и основное свойство пропорции. Приводить примеры и описывать свойства величин, находящихся в прямой и обратной пропорциональных зависимостях. Находить процентное отношение двух чисел. Делить число на пропорциональные части.</p> <p><i>Записывать</i> с помощью букв основные свойства дроби, отношения, пропорции.</p> <p><i>Анализировать</i> информацию, представленную в виде столбчатых и круговых диаграмм. Представлять информацию в виде столбчатых и круговых диаграмм.</p> <p><i>Приводить</i> примеры случайных событий. Находить вероятность случайного события в опытах с равновозможными исходами.</p>
20	Пропорции	4		
21	Процентное отношение двух чисел	3		
	Контрольная работа № 5	1		
22	Прямая и обратная пропорциональные зависимости	2		
23	Деление числа в данном отношении	2		
24	Окружность и круг	2		
25	Длина окружности.	3		

Номер параграфа	Содержание учебного материала	Количество часов		Характеристика основных видов деятельности ученика (на уровне учебных действий)
		I		
	Площадь круга		*	<i>Распознавать</i> на чертежах и рисунках окружность, круг, цилиндр, конус, сферу, шар и их элементы. Распознавать в окружающем мире модели этих фигур. Строить с помощью циркуля окружность заданного радиуса. Изображать развёртки цилиндра и конуса. Называть приближённое значение числа. Находить с помощью формул длину окружности, площадь круга
26	Цилиндр, конус, шар	1		
27	Диаграммы	2		
28	Случайные события. Вероятность случайного события	5		
	Контрольная работа № 6	1		
Глава 4 Рациональные числа и действия над ними		70		
29	Положительные и отрицательные числа	2		<i>Приводить</i> примеры использования положительных и отрицательных чисел. Формулировать определение координатной прямой. Строить на координатной прямой точку с заданной координатой, определять координату точки. <i>Характеризовать</i> множество целых чисел. Объяснять понятие множества рациональных чисел. <i>Формулировать</i> определение модуля числа. Находить модуль числа.
30	Координатная прямая	3		
31	Целые числа. Рациональные числа	2		
32	Модуль числа	3		

Номер параграфа	Содержание учебного материала	Количество часов		Характеристика основных видов деятельности ученика (на уровне учебных действий)
		I		
33	Сравнение чисел	4	*	<p><i>Сравнивать</i> рациональные числа. Выполнять арифметические действия над рациональными числами. Записывать свойства арифметических действий над рациональными числами в виде формул. Называть коэффициент буквенного выражения.</p> <p><i>Применять</i> свойства при решении уравнений. Решать текстовые задачи с помощью уравнений.</p> <p><i>Распознавать</i> на чертежах и рисунках перпендикулярные и параллельные прямые, фигуры, имеющие ось симметрии, центр симметрии. Указывать в окружающем мире модели этих фигур. Формулировать определение перпендикулярных прямых и параллельных прямых. Строить с помощью угольника перпендикулярные прямые и параллельные прямые.</p> <p><i>Объяснять</i> и иллюстрировать понятие координатной плоскости. Строить на координатной плоскости точки с заданными координатами, определять координаты точек на плоскости. Строить отдельные графики зависимостей между величинами по точкам. Анализировать графики зависимостей между величинами (расстояние, время, температура и т. п.)</p>
	Контрольная работа № 7	1		
34	Сложение рациональных чисел	4		
35	Свойства сложения рациональных чисел	2		
36	Вычитание рациональных чисел	5		
	Контрольная работа № 8	1		
37	Умножение рациональных чисел	3		
38	Свойства умножения рациональных чисел	3		
39	Коэффициент. Распределительное	5		

Номер параграфа	Содержание учебного материала	Количество часов		Характеристика основных видов деятельности ученика (на уровне учебных действий)
		I		
	свойство умножения		*	
40	Деление рациональных чисел	4		
	Контрольная работа № 9	1		
41	Решение уравнений	5		
42	Решение задач с помощью уравнений	5		
	Контрольная работа № 10	1		
43	Перпендикулярные прямые	3		
44	Осевая и центральная симметрии	3		
45	Параллельные прямые	2		
46	Координатная плоскость	4		

Номер параграфа	Содержание учебного материала	Количество часов		Характеристика основных видов деятельности ученика (на уровне учебных действий)
		I		
47	Графики	3	*	
	Контрольная работа № 11	1		
Повторение и систематизация учебного материала		17		
Упражнения для повторения курса 6 класса		16		
Контрольная работа № 12		1		

Примерное тематическое планирование. Алгебра. 7 класс.

(3 часа в неделю, всего 102 часа)

Номер параграфа	Содержание учебного материала	Количество часов*		Характеристика основных видов деятельности ученика (на уровне учебных действий)
		I		
Глава 1 Линейное уравнение с одной переменной		15		
1	Введение в алгебру	3		<i>Распознавать</i> числовые выражения и выражения с переменными, линейные уравнения. Приводить примеры выражений с переменными, линейных уравнений. Составлять выражение с переменными по условию задачи. Выполнять преобразования выражений: приводить подобные слагаемые, раскрывать скобки. Находить значение выражения с переменными при заданных значениях переменных. Классифицировать алгебраические выражения. Описывать целые выражения. <i>Формулировать</i> определение линейного уравнения. Решать линейное уравнение в общем виде. Интерпретировать уравнение как математическую модель реальной ситуации. Описывать схему решения текстовой задачи, применять её для решения задач
2	Линейное уравнение с одной переменной	5		
3	Решение задач с помощью уравнений	5		
	Повторение и систематизация учебного материала	1		
	Контрольная работа № 1	1		

Номер параграфа	Содержание учебного материала	Количество часов		Характеристика основных видов деятельности ученика (на уровне учебных действий)
		I		
Глава 2 Целые выражения		50	*	
4	Тождественно равные выражения. Тождества	2		<p><i>Формулировать:</i> <i>определения:</i> тождественно равных выражений, тождества, степени с натуральным показателем, одночлена, стандартного вида одночлена, коэффициента одночлена, степени одночлена, многочлена, степени многочлена;</p> <p><i>свойства:</i> степени с натуральным показателем, знака степени;</p> <p><i>правила:</i> доказательства тождеств, умножения одночлена на многочлен, умножения многочленов.</p> <p><i>Доказывать</i> свойства степени с натуральным показателем. Записывать и доказывать формулы: произведения суммы и разности двух выражений, разности квадратов двух выражений, квадрата суммы и квадрата разности двух выражений, суммы кубов и разности кубов двух выражений.</p> <p><i>Вычислять</i> значение выражений с переменными. Применять свойства степени для преобразования выражений. Выполнять умножение одночленов и возведение одночлена в степень. Приводить одночлен к стандартному виду. Записывать многочлен в стандартном виде,</p>
5	Степень с натуральным показателем	3		
6	Свойства степени с натуральным показателем	3		
7	Одночлены	2		
8	Многочлены	1		
9	Сложение и вычитание многочленов	3		
	Контрольная работа № 2	1		
10	Умножение одночлена на многочлен	4		

Номер параграфа	Содержание учебного материала	Количество часов		Характеристика основных видов деятельности ученика (на уровне учебных действий)
		I		
11	Умножение многочлена на многочлен	4	*	определять степень многочлена. Преобразовывать произведение одночлена и многочлена; суммы, разности, произведения двух многочленов в многочлен. Выполнять разложение многочлена на множители способом вынесения общего множителя за скобки, способом группировки, по формулам сокращённого умножения и с применением нескольких способов. Использовать указанные преобразования в процессе решения уравнений, доказательства утверждений, решения текстовых задач
12	Разложение многочленов на множители. Вынесение общего множителя за скобки	3		
13	Разложение многочленов на множители. Метод группировки	3		
	Контрольная работа № 3	1		
14	Произведение разности и суммы двух выражений	3		
15	Разность квадратов двух выражений	2		

Номер параграфа	Содержание учебного материала	Количество часов		Характеристика основных видов деятельности ученика (на уровне учебных действий)
		I		
16	Квадрат суммы и квадрат разности двух выражений	4	*	
17	Преобразование многочлена в квадрат суммы или разности двух выражений	3		
	Контрольная работа № 4	1		
18	Сумма и разность кубов двух выражений	2		
19	Применение различных способов разложения многочлена на множители	4		
	Повторение и систематизация учебного материала	2		
	Контрольная работа №	1		

Номер параграфа	Содержание учебного материала	Количество часов		Характеристика основных видов деятельности ученика (на уровне учебных действий)
		I		
	5		*	
Глава 3 Функции		12		
20	Связи между величинами. Функция	2		<p><i>Приводить</i> примеры зависимостей между величинами. Различать среди зависимостей функциональные зависимости.</p> <p><i>Описывать понятия:</i> зависимой и независимой переменных, функции, аргумента функции; способы задания функции. Формулировать определения: области определения функции, области значений функции, графика функции, линейной функции, прямой пропорциональности.</p> <p><i>Вычислять</i> значение функции по заданному значению аргумента. Составлять таблицы значений функции. Строить график функции, заданной таблично. По графику функции, являющейся моделью реального процесса, определять характеристики этого процесса. Строить график линейной функции и прямой пропорциональности. Описывать свойства этих функций</p>
21	Способы задания функции	2		
22	График функции	2		
23	Линейная функция, её графики свойства	4		
	Повторение и систематизация учебного материала	1		
	Контрольная работа № 6	1		
Глава 4 Системы линейных уравнений с двумя		18		

Номер параграфа	Содержание учебного материала	Количество часов		Характеристика основных видов деятельности ученика (на уровне учебных действий)
		I		
переменными			*	
24	Уравнения с двумя переменными	2		<p><i>Приводить примеры:</i> уравнения с двумя переменными; линейного уравнения с двумя переменными; системы двух линейных уравнений с двумя переменными; реальных процессов, для которых уравнение с двумя переменными или система уравнений с двумя переменными являются математическими моделями.</p> <p>Определять, является ли пара чисел решением данного уравнения с двумя переменными.</p> <p><i>Формулировать:</i> <i>определения:</i> решения уравнения с двумя переменными; что значит решить уравнение с двумя переменными; графика уравнения с двумя переменными; линейного уравнения с двумя переменными; решения системы уравнений с двумя переменными; <i>свойства</i> уравнений с двумя переменными.</p> <p><i>Описывать:</i> свойства графика линейного уравнения в зависимости от значений коэффициентов, графический метод решения системы двух уравнений с двумя переменными, метод подстановки и метод сложения для решения системы двух линейных уравнений с двумя переменными.</p> <p><i>Строить</i> график линейного уравнения с двумя переменными. Решать</p>
25	Линейное уравнение с двумя переменными и его график	3		
26	Системы уравнений с двумя переменными. Графический метод решения системы двух линейных уравнений с двумя переменными	3		
27	Решение систем линейных уравнений методом подстановки	2		
28	Решение систем линейных уравнений методом сложения	3		
29	Решение задач с	4		

Номер параграфа	Содержание учебного материала	Количество часов		Характеристика основных видов деятельности ученика (на уровне учебных действий)
		I		
	помощью систем линейных уравнений		*	системы двух линейных уравнений с двумя переменными. <i>Решать</i> текстовые задачи, в которых система двух линейных уравнений с двумя переменными является математической моделью реального процесса, и интерпретировать результат решения системы
	Контрольная работа № 7	1		
	Повторение и систематизация учебного материала	7		
	Упражнения для повторения курса 7 класса	6		
	Итоговая контрольная работа	1		

Примерное тематическое планирование. Алгебра. 8 класс

(3 часа в неделю, всего 102 часа)

Номер параграфа	Содержание учебного материала	Количество часов*		Характеристика основных видов деятельности ученика (на уровне учебных действий)
		I		
Глава 1 Рациональные выражения		44		
1	Рациональные дроби	2		<p><i>Распознавать</i> целые рациональные выражения, дробные рациональные выражения, приводить примеры таких выражений.</p> <p><i>Формулировать:</i></p> <p><i>определения:</i> рационального выражения, допустимых значений переменной, тождественно равных выражений, тождества, равносильных уравнений, рационального уравнения, степени с нулевым показателем, степени с целым отрицательным показателем, стандартного вида числа, обратной пропорциональности;</p> <p><i>свойства:</i> основное свойство рациональной дроби, свойства степени с целым показателем, уравнений, функции $y = \frac{k}{n}$;</p> <p><i>правила:</i> сложения, вычитания, умножения, деления дробей, возведения дроби в степень; условие равенства дроби нулю.</p> <p><i>Доказывать</i> свойства степени с целым показателем.</p>
2	Основное свойство рациональной дроби	3		
3	Сложение и вычитание рациональных дробей с одинаковыми знаменателями	3		
4	Сложение и вычитание рациональных дробей с разными знаменателями	6		
	Контрольная работа № 1	1		

Номер параграфа	Содержание учебного материала	Количество часов		Характеристика основных видов деятельности ученика (на уровне учебных действий)
		I		
5	Умножение и деление рациональных дробей. Возведение рациональной дроби в степень	4	*	<p><i>Описывать</i> графический метод решения уравнений с одной переменной. <i>Применять</i> основное свойство рациональной дроби для сокращения и преобразования дробей. Приводить дроби к новому (общему) знаменателю. Находить сумму, разность, произведение и частное дробей. Выполнять тождественные преобразования рациональных выражений.</p> <p><i>Решать</i> уравнения с переменной в знаменателе дроби. <i>Применять</i> свойства степени с целым показателем для преобразования выражений.</p> <p><i>Записывать</i> числа в стандартном виде.</p> <p><i>Выполнять</i> построение и чтение графика функции $y = \frac{k}{n}$</p>
6	Тождественные преобразования рациональных выражений	7		
	Контрольная работа № 2	1		
7	Равносильные уравнения. Рациональные уравнения	3		
8	Степень с целым отрицательным показателем	4		
9	Свойства степени	5		

Номер параграфа	Содержание учебного материала	Количество часов		Характеристика основных видов деятельности ученика (на уровне учебных действий)
		I		
	с целым показателем		*	
10	Функция $y = \frac{k}{x}$ и её график	4		
	Контрольная работа № 3	1		
Глава 2 Квадратные корни. Действительные числа		25		
11	Функция $y = x^2$ и её график	3		<p><i>Описывать:</i> понятие множества, элемента множества, способы задания множеств; множество натуральных чисел, множество целых чисел, множество рациональных чисел, множество действительных чисел и связи между этими числовыми множествами; связь между бесконечными десятичными дробями и рациональными, иррациональными числами.</p> <p><i>Распознавать</i> рациональные и иррациональные числа. Приводить примеры рациональных чисел и иррациональных чисел.</p> <p><i>Записывать</i> с помощью формул свойства действий с действительными числами.</p>
12	Квадратные корни. Арифметический квадратный корень	3		
13	Множество и его элементы	2		
14	Подмножество. Операции над	2		

Номер параграфа	Содержание учебного материала	Количество часов		Характеристика основных видов деятельности ученика (на уровне учебных действий)
		I		
	множествами		*	<p><i>Формулировать:</i> <i>определения:</i> квадратного корня из числа, арифметического квадратного корня из числа, равных множеств, подмножества, пересечения множеств, объединения множеств; <i>свойства:</i> функции $y = x^2$, арифметического квадратного корня, функции $y = \sqrt{x}$.</p> <p><i>Доказывать</i> свойства арифметического квадратного корня. <i>Строить</i> графики функций $y = x^2$ и $y = \sqrt{x}$.</p> <p>Применять понятие арифметического квадратного корня для вычисления значений выражений. <i>Упрощать</i> выражения. Решать уравнения. Сравнить значения выражений. Выполнять преобразование выражений с применением вынесения множителя из-под знака корня, внесение множителя под знак корня. Выполнять освобождение от иррациональности в знаменателе дроби, анализ соотношений между числовыми множествами и их элементами</p>
15	Числовые множества	2		
16	Свойства арифметического квадратного корня	4		
17	Тождественные преобразования выражений, содержащих квадратные корни	5		
18	Функция $y = \sqrt{x}$ и её график	3		
	Контрольная работа № 4	1		
Глава 3 Квадратные уравнения		26		
19	Квадратные уравнения.	3		<i>Распознавать</i> и приводить примеры квадратных уравнений различных

Номер параграфа	Содержание учебного материала	Количество часов		Характеристика основных видов деятельности ученика (на уровне учебных действий)
		I		
	Решение неполных квадратных уравнений		*	<p>видов (полных, неполных, приведённых), квадратных трёхчленов. <i>Описывать</i> в общем виде решение неполных квадратных уравнений. <i>Формулировать:</i> <i>определения:</i> уравнения первой степени, квадратного уравнения; квадратного трёхчлена, дискриминанта квадратного уравнения и квадратного трёхчлена, корня квадратного трёхчлена; биквадратного уравнения; <i>свойства</i> квадратного трёхчлена; <i>теорему</i> Виета и обратную ей теорему. <i>Записывать</i> и доказывать формулу корней квадратного уравнения. Исследовать количество корней квадратного уравнения в зависимости от знака его дискриминанта. <i>Доказывать теоремы:</i> Виета (прямую и обратную), о разложении квадратного трёхчлена на множители, о свойстве квадратного трёхчлена с отрицательным дискриминантом. <i>Описывать</i> на примерах метод замены переменной для решения уравнений. <i>Находить</i> корни квадратных уравнений различных видов. Применять теорему Виета и обратную ей теорему. Выполнять разложение квадратного трёхчлена на множители. Находить корни уравнений, которые сводятся к квадратным. Составлять квадратные уравнения и</p>
20	Формула корней квадратного уравнения	4		
21	Теорема Виета	3		
	Контрольная работа № 5	1		
22	Квадратный трёхчлен	3		
23	Решение уравнений, которые сводятся к квадратным уравнениям	5		
24	Рациональные уравнения как математические модели реальных ситуаций	6		
	Контрольная работа № 6	1		

Номер параграфа	Содержание учебного материала	Количество часов		Характеристика основных видов деятельности ученика (на уровне учебных действий)
		I		
			*	уравнения, сводящиеся к квадратным, являющиеся математическими моделями реальных ситуаций
	Повторение и систематизация учебного материала	7		
	Упражнения для повторения курса 8 класса	6		
	Контрольная работа № 7	1		

Примерное тематическое планирование. Алгебра. 9 класс

(3 часа в неделю, всего 102 часа)

Номер параграфа	Содержание учебного материала	Количество часов*		Характеристика основных видов деятельности ученика (на уровне учебных действий)
		I		
Глава 1 Неравенства		20		
1	Числовые неравенства	3		<p><i>Распознавать</i> и приводить примеры числовых неравенств, неравенств с переменными, линейных неравенств с одной переменной, двойных неравенств.</p> <p><i>Формулировать:</i> <i>определения:</i> сравнения двух чисел, решения неравенства с одной переменной, равносильных неравенств, решения системы неравенств с одной переменной, области определения выражения;</p> <p><i>свойства</i> числовых неравенств, сложения и умножения числовых неравенств</p> <p><i>Доказывать:</i> свойства числовых неравенств, теоремы о сложении и умножении числовых неравенств.</p> <p><i>Решать</i> линейные неравенства. Записывать решения неравенств и их систем в виде числовых промежутков, объединения, пересечения числовых промежутков. Решать систему неравенств с одной</p>
2	Основные свойства числовых неравенств	2		
3	Сложение и умножение числовых неравенств. Оценивание значения выражения	3		
4	Неравенства с одной переменной	1		
5	Решение неравенств с одной переменной. Числовые промежутки	5		
6	Системы линейных	5		

Номер параграфа	Содержание учебного материала	Количество часов		Характеристика основных видов деятельности ученика (на уровне учебных действий)
		I		
	неравенств с одной переменной	*		переменной. Оценивать значение выражения. Изобразить на координатной прямой заданные неравенствами числовые промежутки
	Контрольная работа № 1	1		
Глава 2 Квадратичная функция		38		
7	Повторение и расширение сведений о функции	3		<p><i>Описывать</i> понятие функции как правила, устанавливающего связь между элементами двух множеств.</p> <p><i>Формулировать:</i></p> <p><i>определения:</i> нуля функции; промежутков знакопостоянства функции; функции, возрастающей (убывающей) на множестве; квадратичной функции; квадратного неравенства;</p> <p><i>свойства</i> квадратичной функции;</p> <p><i>правила</i> построения графиков функций с помощью преобразований вида $f(x) \rightarrow f(x)+a$; $f(x) \rightarrow f(x + a)$; $f(x) \rightarrow kf(x)$.</p> <p><i>Строить</i> графики функций с помощью преобразований вида $f(x) \rightarrow f(x) + a$; $f(x) \rightarrow f(x + a)$; $f(x) \rightarrow kf(x)$.</p> <p><i>Строить</i> график квадратичной функции. По графику квадратичной</p>
8	Свойства функции	3		
9	Как построить график функции $y = kf(x)$, если известен график функции $y = f(x)$	3		
10	Как построить графики функций $y = f(x) + b$ и $y = f(x + a)$, если известен график	4		

Номер параграфа	Содержание учебного материала	Количество часов		Характеристика основных видов деятельности ученика (на уровне учебных действий)
		I		
	функции $y = f(x)$	*		<p>функции описывать её свойства.</p> <p><i>Описывать</i> схематичное расположение параболы относительно оси абсцисс в зависимости от знака старшего коэффициента и дискриминанта соответствующего квадратного трёхчлена.</p> <p><i>Решать</i> квадратные неравенства, используя схему расположения параболы относительно оси абсцисс.</p> <p><i>Описывать</i> графический метод решения системы двух уравнений с двумя переменными, метод подстановки и метод сложения для решения системы двух уравнений с двумя переменными, одно из которых не является линейным.</p> <p><i>Решать</i> текстовые задачи, в которых система двух уравнений с двумя переменными является математической моделью реального процесса, и интерпретировать результат решения системы</p>
11	Квадратичная функция, её график и свойства	6		
	Контрольная работа № 2	1		
12	Решение квадратных неравенств	6		
13	Системы уравнений с двумя переменными	6		
14	Решение задач с помощью систем уравнений второй степени	5		
	Контрольная работа № 3	1		
Глава 3 Элементы примерной математики		20		

Номер параграфа	Содержание учебного материала	Количество часов		Характеристика основных видов деятельности ученика (на уровне учебных действий)
		I		
15	Математическое моделирование	3	*	<p><i>Приводить примеры:</i> математических моделей реальных ситуаций; прикладных задач; приближённых величин; использования комбинаторных правил суммы и произведения; случайных событий, включая достоверные и невозможные события; опытов с равновероятными исходами; представления статистических данных в виде таблиц, диаграмм, графиков; использования вероятностных свойств окружающих явлений.</p> <p><i>Формулировать:</i> <i>определения:</i> абсолютной погрешности, относительной погрешности, достоверного события, невозможного события; классическое определение вероятности;</p> <p><i>правила:</i> комбинаторное правило суммы, комбинаторное правило произведения.</p> <p><i>Описывать</i> этапы решения прикладной задачи. Пояснять и записывать формулу сложных процентов. Проводить процентные расчёты с использованием сложных процентов.</p> <p><i>Находить</i> точность приближения по таблице приближённых значений величины. Использовать различные формы записи приближённого значения величины. Оценивать приближённое значение величины.</p> <p><i>Проводить</i> опыты со случайными исходами. Пояснять и записывать формулу нахождения частоты случайного события. Описывать статистическую оценку вероятности случайного события. Находить вероятность случайного события в опытах с равновероятными исходами.</p>
16	Процентные расчёты	3		
17	Приближённые вычисления	2		
18	Основные правила комбинаторики	3		
19	Частота и вероятность случайного события	2		
20	Классическое определение вероятности	3		
21	Начальные сведения о статистике	3		
	Контрольная работа № 4	1		

Номер параграфа	Содержание учебного материала	Количество часов		Характеристика основных видов деятельности ученика (на уровне учебных действий)
		I		
		*		<i>Описывать</i> этапы статистического исследования. Оформлять информацию в виде таблиц и диаграмм. Извлекать информацию из таблиц и диаграмм. Находить и приводить примеры использования статистических характеристик совокупности данных: среднее значение, мода, размах, медиана выборки
Глава 4 Числовые последовательности		17		
22	Числовые последовательности	2		<p><i>Приводить примеры:</i> последовательностей; числовых последовательностей, в частности арифметической и геометрической прогрессий; использования последовательностей в реальной жизни; задач, в которых рассматриваются суммы с бесконечным числом слагаемых.</p> <p><i>Описывать:</i> понятие последовательности, члена последовательности, способы задания последовательности.</p> <p><i>Вычислять</i> члены последовательности, заданной формулой n-го члена или рекуррентно.</p> <p><i>Формулировать:</i> <i>определения:</i> арифметической прогрессии, геометрической прогрессии; <i>свойства</i> членов геометрической и арифметической прогрессий.</p> <p><i>Задавать</i> арифметическую и геометрическую прогрессии рекуррентно.</p> <p><i>Записывать и пояснять</i> формулы общего члена арифметической и геометрической прогрессий.</p>
23	Арифметическая прогрессия	4		
24	Сумма n первых членов арифметической прогрессии	3		
25	Геометрическая прогрессия	3		
26	Сумма n первых членов геометрической прогрессии	2		
27	Сумма бесконечной	2		

Номер параграфа	Содержание учебного материала	Количество часов		Характеристика основных видов деятельности ученика (на уровне учебных действий)
		I		
	геометрической прогрессии, у которой $ q < 1$	*		<i>Записывать и доказывать:</i> формулы суммы n первых членов арифметической и геометрической прогрессий; формулы, выражающие свойства членов арифметической и геометрической прогрессий. <i>Вычислять</i> сумму бесконечной геометрической прогрессии, у которой $ q < 1$. Представлять бесконечные периодические дроби в виде обыкновенных
	Контрольная работа № 5	1		
Повторение и систематизация учебного материала		7		
Упражнения для повторения курса 9 класса		6		
Контрольная работа № 6		1		

Примерное тематическое планирование. Геометрия. 7 класс

(2 часа в неделю, всего 68 часов)

Номер параграф	Содержание учебного материала	Количество часов *	Характеристика основных видов деятельности ученика (на уровне учебных действий)
Глава 1 Простейшие геометрические фигуры и их свойства		15	
1	Точки и прямые	2	<p><i>Приводить</i> примеры геометрических фигур.</p> <p><i>Описывать</i> точку, прямую, отрезок, луч, угол.</p> <p><i>Формулировать:</i></p> <p><i>определения:</i> равных отрезков, середины отрезка, расстояния между двумя точками, дополнительных лучей, развёрнутого угла, равных углов, биссектрисы угла, смежных и вертикальных углов, пересекающихся прямых, перпендикулярных прямых, перпендикуляра, наклонной, расстояния от точки до прямой;</p> <p><i>свойства:</i> расположения точек на прямой, измерения отрезков и углов, смежных и вертикальных углов, перпендикулярных прямых; основное свойство прямой.</p> <p><i>Классифицировать</i> углы.</p> <p><i>Доказывать:</i> теоремы о пересекающихся прямых, о свойствах смежных и вертикальных углов, о единственности прямой, перпендикулярной</p>
2	Отрезок и его длина	3	
3	Луч. Угол. Измерение углов	3	
4	Смежные и вертикальные углы	3	
5	Перпендикулярные прямые	1	
6	Аксиомы	1	
	Повторение и систематизация учебного материала	1	

Номер параграф	Содержание учебного материала	Количество часов	Характеристика основных видов деятельности ученика (на уровне учебных действий)
	Контрольная работа № 1	1 *	данной (случай, когда точка лежит на данной прямой). <i>Находить</i> длину отрезка, градусную меру угла, используя свойства их измерений. <i>Изобразить</i> с помощью чертёжных инструментов геометрические фигуры: отрезок, луч, угол, смежные и вертикальные углы, перпендикулярные прямые, отрезки и лучи. <i>Пояснить</i> , что такое аксиома, определение. <i>Решать</i> задачи на вычисление и доказательство, проводя необходимые доказательные рассуждения
Глава 2 Треугольники		18	
7	Равные треугольники. Высота, медиана, биссектриса треугольника	2	<i>Описывать</i> смысл понятия «равные фигуры». Приводить примеры равных фигур. <i>Изобразить</i> и находить на рисунках равносторонние, равнобедренные, прямоугольные, остроугольные, тупоугольные треугольники и их элементы.
8	Первый и второй признаки равенства треугольников	5	<i>Классифицировать</i> треугольники по сторонам и углам. <i>Формулировать:</i>
9	Равнобедренный треугольник и его свойства	4	<i>определения:</i> остроугольного, тупоугольного, прямоугольного, равнобедренного, равностороннего, разностороннего треугольников; биссектрисы, высоты, медианы треугольника; равных треугольников;

Номер параграф	Содержание учебного материала	Количество часов	Характеристика основных видов деятельности ученика (на уровне учебных действий)
10	Признаки равнобедренного треугольника	2 *	серединного перпендикуляра отрезка; периметра треугольника; <i>свойства:</i> равнобедренного треугольника, серединного перпендикуляра отрезка, основного свойства равенства треугольников;
11	Третий признак равенства треугольников	2	<i>признаки:</i> равенства треугольников, равнобедренного треугольника. <i>Доказывать</i> теоремы: о единственности прямой, перпендикулярной данной (случай, когда точка лежит вне данной прямой); три признака равенства треугольников; признаки равнобедренного треугольника;
12	Теоремы	1	теоремы о свойствах серединного перпендикуляра, равнобедренного и равносностороннего треугольников.
	Повторение и систематизация учебного материала	1	<i>Разъяснить</i> , что такое теорема, описывать структуру теоремы. Объяснять, какую теорему называют обратной данной, в чём
	Контрольная работа № 2	1	закljučается метод доказательства от противного. Приводить примеры использования этого метода. Решать задачи на вычисление и доказательство
Глава 3 Параллельные прямые. Сумма углов треугольника		16	
13	Параллельные прямые	1	<i>Распознавать</i> на чертежах параллельные прямые.
14	Признаки параллельности прямых	2	Изображать с помощью линейки и угольника параллельные прямые. <i>Описывать</i> углы, образованные при пересечении двух прямых секущей.
15	Свойства параллельных	3	<i>Формулировать:</i>

Номер параграф	Содержание учебного материала	Количество часов	Характеристика основных видов деятельности ученика (на уровне учебных действий)
	прямых		<i>определения:</i> параллельных прямых, расстояния между параллельными
16	Сумма углов треугольника	4 *	прямыми, внешнего угла треугольника, гипотенузы и катета; <i>свойства:</i> параллельных прямых; углов, образованных при пересечении
17	Прямоугольный треугольник	2	параллельных прямых секущей; суммы углов треугольника; внешнего угла треугольника; соотношений между сторонами и углами
18	Свойства прямоугольного треугольника	2	треугольника; прямоугольного треугольника; основное свойство параллельных прямых; <i>признаки:</i> параллельности прямых, равенства прямоугольных
	Контрольная работа № 3	1	треугольников. <i>Доказывать:</i> теоремы о свойствах параллельных прямых, о сумме углов треугольника, о внешнем угле треугольника, неравенство треугольника, теоремы о сравнении сторон и углов треугольника, теоремы о свойствах прямоугольного треугольника, признаки параллельных прямых, равенства прямоугольных треугольников. <i>Решать</i> задачи на вычисление и доказательство
Глава 4 Окружность и круг. Геометрические построения		16	
19	Геометрическое место точек. Окружность и круг	2	<i>Пояснить</i> , что такое задача на построение; геометрическое место точек (ГМТ). Приводить примеры ГМТ. <i>Изобразить</i> на рисунках окружность и её элементы; касательную к
20	Некоторые свойства	3	окружности; окружность, вписанную в треугольник, и окружность,

Номер параграф	Содержание учебного материала	Количество часов	Характеристика основных видов деятельности ученика (на уровне учебных действий)
	окружности. Касательная к окружности	*	описанную около него. Описывать взаимное расположение окружности и прямой. <i>Формулировать:</i>
21	Описанная и вписанная окружности треугольника	3	<i>определения:</i> окружности, круга, их элементов; касательной к окружности; окружности, описанной около треугольника, и окружности, вписанной в треугольник;
22	Задачи на построение	3	<i>свойства:</i> серединного перпендикуляра как ГМТ; биссектрисы угла как ГМТ; касательной к окружности; диаметра и хорды; точки пересечения
23	Метод геометрических мест точек в задачах на построение	3	серединных перпендикуляров сторон треугольника; точки пересечения биссектрис углов треугольника; <i>признаки</i> касательной.
	Повторение и систематизация учебного материала	1	<i>Доказывать:</i> теоремы о серединном перпендикуляре и биссектрисе угла как ГМТ; о свойствах касательной; об окружности, вписанной в треугольник, описанной около треугольника; признаки касательной.
	Контрольная работа № 4	1	<i>Решать</i> основные задачи на построение: построение угла, равного данному; построение серединного перпендикуляра данного отрезка; построение прямой, проходящей через данную точку и перпендикулярной данной прямой; построение биссектрисы данного угла; построение треугольника по двум сторонам и углу между ними; по стороне и двум прилежащим к ней углам. <i>Решать</i> задачи на построение методом ГМТ. <i>Строить</i> треугольник по трём сторонам.

Номер параграф	Содержание учебного материала	Количество часов	Характеристика основных видов деятельности ученика (на уровне учебных действий)
			<i>Решать</i> задачи на вычисление, доказательство и построение
	Обобщение и систематизация знаний учащихся	3	
Упражнения для повторения курса 7 класса		2	
Контрольная работа № 5		1	

Примерное тематическое планирование. Геометрия. 8 класс

(2 часа в неделю, всего 68 часов)

Номер параграф	Содержание учебного материала	Количество часов *	Характеристика основных видов деятельности ученика (на уровне учебных действий)
Глава 1 Четырёхугольники		22	
1	Четырёхугольник и его элементы	2	<i>Пояснять</i> , что такое четырёхугольник. Описывать элементы четырёхугольника.
2	Параллелограмм. Свойства параллелограмма	2	<i>Распознавать</i> выпуклые и невыпуклые четырёхугольники. <i>Изображать</i> и находить на рисунках четырёхугольники разных видов и их элементы.
3	Признаки параллелограмма	2	<i>Формулировать:</i> <i>определения:</i> параллелограмма, высоты параллелограмма; прямоугольника, ромба, квадрата; средней линии треугольника;
4	Прямоугольник	2	трапеции, высоты трапеции, средней линии трапеции; центрального угла окружности, вписанного угла окружности; вписанного и описанного четырёхугольника;
5	Ромб	2	<i>свойства:</i> параллелограмма, прямоугольника, ромба, квадрата, средних
6	Квадрат	1	линий треугольника и трапеции, вписанного угла, вписанного и описанного четырёхугольника;
	Контрольная работа № 1	1	<i>признаки:</i> параллелограмма, прямоугольника, ромба, вписанного и описанного четырёхугольника.
7	Средняя линия треугольника	1	

Номер параграф	Содержание учебного материала	Количество часов	Характеристика основных видов деятельности ученика (на уровне учебных действий)
8	Трапеция	4	<i>Доказывать:</i> теоремы о сумме углов четырёхугольника, о градусной мере вписанного угла, о свойствах и признаках параллелограмма, прямоугольника, ромба, вписанного и описанного четырёхугольника. <i>Применять</i> изученные определения, свойства и признаки к решению задач
9	Центральные и вписанные углы	2 *	
10	Вписанные и описанные четырёхугольники	2	
	Контрольная работа № 2	1	
Глава 2 Подобие треугольников		16	
11	Теорема Фалеса. Теорема о пропорциональных отрезках	6	<i>Формулировать:</i> <i>определение</i> подобных треугольников; <i>свойства:</i> медиан треугольника, биссектрисы треугольника, пересекающихся хорд, касательной и секущей; <i>признаки</i> подобия треугольников. <i>Доказывать:</i> <i>теоремы:</i> Фалеса, о пропорциональных отрезках, о свойствах медиан треугольника, биссектрисы треугольника; <i>свойства:</i> пересекающихся хорд, касательной и секущей; <i>признаки</i> подобия треугольников. <i>Применять</i> изученные определения, свойства и признаки к решению
12	Подобные треугольники	1	
13	Первый признак подобия треугольников	5	
14	Второй и третий признаки подобия треугольников	3	

Номер параграф	Содержание учебного материала	Количество часов	Характеристика основных видов деятельности ученика (на уровне учебных действий)
	Контрольная работа № 3	1	задач
Глава 3 Решение прямоугольных треугольников		* 14	
15	Метрические соотношения в прямоугольном треугольнике	1	<p><i>Формулировать:</i> <i>определения:</i> синуса, косинуса, тангенса, котангенса острого угла прямоугольного треугольника; <i>свойства:</i> выражающие метрические соотношения в прямоугольном треугольнике и соотношения между сторонами и значениями тригонометрических функций в прямоугольном треугольнике.</p> <p><i>Записывать</i> тригонометрические формулы, выражающие связь между тригонометрическими функциями одного и того же острого угла.</p> <p><i>Решать</i> прямоугольные треугольники.</p> <p><i>Доказывать:</i> <i>теорему</i> о метрических соотношениях в прямоугольном треугольнике, теорему Пифагора; <i>формулы</i>, связывающие синус, косинус, тангенс, котангенс одного и того же острого угла.</p> <p><i>Выводить</i> основное тригонометрическое тождество и значения синуса, косинуса, тангенса и котангенса для углов 30°, 45°, 60°.</p> <p><i>Применять</i> изученные определения, теоремы и формулы к решению</p>
16	Теорема Пифагора	5	
	Контрольная работа № 4	1	
17	Тригонометрические функции острого угла прямоугольного треугольника	3	
18	Решение прямоугольных треугольников	3	
	Контрольная работа №	1	

Номер параграф	Содержание учебного материала	Количество часов	Характеристика основных видов деятельности ученика (на уровне учебных действий)
	5		задач
Глава 4 Многоугольники. Площадь многоугольника		10	
19	Многоугольники	1	<i>Пояснять</i> , что такое площадь многоугольника.
20	Понятие площади многоугольника. Площадь прямоугольника	1	Описывать многоугольник, его элементы; выпуклые и невыпуклые многоугольники. Изображать и находить на рисунках многоугольник и его элементы; многоугольник, вписанный в окружность, и многоугольник, описанный около окружности.
21	Площадь параллелограмма	2	<i>Формулировать:</i>
22	Площадь треугольника	2	<i>определения:</i> вписанного и описанного многоугольника, площади многоугольника, равновеликих многоугольников;
23	Площадь трапеции	3	<i>основные свойства</i> площади многоугольника.
	Контрольная работа № 6	1	<i>Доказывать:</i> теоремы о сумме углов выпуклого n -угольника, площади прямоугольника, площади треугольника, площади трапеции. <i>Применять</i> изученные определения, теоремы и формулы к решению задач
Повторение и систематизация учебного материала		6	
Упражнения для повторения курса 8 класса		5	

Номер параграф	Содержание учебного материала	Количество часов	Характеристика основных видов деятельности ученика (на уровне учебных действий)
Контрольная работа № 7		1	

*

Примерное тематическое планирование. Геометрия. 9 класс

(2 часа в неделю, всего 68 часов)

Номер параграф	Содержание учебного материала	Количество часов *	Характеристика основных видов деятельности ученика (на уровне учебных действий)
Глава 1 Решение треугольников		16	
1	Синус, косинус, тангенс и котангенс угла от 0° до 180°	2	<i>Формулировать: определения: синуса, косинуса, тангенса, котангенса угла от 0° до 180°; свойство связи длин диагоналей и сторон параллелограмма.</i>
2	Теорема косинусов	3	<i>Формулировать и разъяснять основное тригонометрическое тождество. Вычислять значение тригонометрической функции угла по значению одной из его заданных функций.</i>
3	Теорема синусов	3	
4	Решение треугольников	3	<i>Формулировать и доказывать теоремы: синусов, косинусов, следствия из теоремы косинусов и синусов, о площади описанного многоугольника. Записывать и доказывать формулы для нахождения площади треугольника, радиусов вписанной и описанной окружностей треугольника.</i>
5	Формулы для нахождения площади треугольника	4	
	Контрольная работа № 1	1	<i>Применять изученные определения, теоремы и формулы к решению задач</i>
Глава 2 Правильные		8	

Номер параграф	Содержание учебного материала	Количество часов	Характеристика основных видов деятельности ученика (на уровне учебных действий)
многоугольники			
6	Правильные многоугольники и их свойства	4 *	<i>Пояснять</i> , что такое центр и центральный угол правильного многоугольника, сектор и сегмент круга. <i>Формулировать:</i>
7	Длина окружности. Площадь круга	3	<i>определение</i> правильного многоугольника; <i>свойства</i> правильного многоугольника.
	Контрольная работа № 2	1	<i>Доказывать</i> свойства правильных многоугольников. <i>Записывать</i> и разъяснять формулы длины окружности, площади круга. <i>Записывать</i> и доказывать формулы длины дуги, площади сектора, формулы для нахождения радиусов вписанной и описанной окружностей правильного многоугольника. <i>Строить</i> с помощью циркуля и линейки правильные треугольник, четырёхугольник, шестиугольник. <i>Применять</i> изученные определения, теоремы и формулы к решению задач
Глава 3 Декартовы координаты на плоскости			
8	Расстояние между двумя точками с заданными координатами.	3	<i>Описывать</i> прямоугольную систему координат. <i>Формулировать:</i> определение уравнения фигуры, необходимое и достаточное условия параллельности двух прямых. <i>Записывать</i> и доказывать формулы расстояния между двумя точками,

Номер параграф	Содержание учебного материала	Количество часов	Характеристика основных видов деятельности ученика (на уровне учебных действий)
	Координаты середины отрезка		координат середины отрезка. <i>Выводить</i> уравнение окружности, общее уравнение прямой, уравнение прямой с угловым коэффициентом.
9	Уравнение фигуры. Уравнение окружности	3	<i>Доказывать</i> необходимое и достаточное условие параллельности двух прямых.
10	Уравнение прямой	2	<i>Применять</i> изученные определения, теоремы и формулы к решению задач
11	Угловой коэффициент прямой	2	
	Контрольная работа № 3	1	
Глава 4 Векторы		12	
12	Понятие вектора	2	<i>Описывать</i> понятия векторных и скалярных величин. Иллюстрировать понятие вектора.
13	Координаты вектора	1	<i>Формулировать:</i>
14	Сложение и вычитание векторов	2	<i>определения:</i> модуля вектора, коллинеарных векторов, равных векторов, координат вектора, суммы векторов, разности векторов,
15	Умножение вектора на число	3	противоположных векторов, умножения вектора на число, скалярного произведения векторов;
16	Скалярное произведение векторов	3	<i>свойства:</i> равных векторов, координат равных векторов, сложения векторов, координат вектора суммы и вектора разности двух векторов,

Номер параграф	Содержание учебного материала	Количество часов	Характеристика основных видов деятельности ученика (на уровне учебных действий)
	Контрольная работа № 4	1 *	<p>коллинеарных векторов, умножения вектора на число, скалярного произведения двух векторов, перпендикулярных векторов.</p> <p><i>Доказывать</i> теоремы: о нахождении координат вектора, о координатах суммы и разности векторов, об условии коллинеарности двух векторов, о нахождении скалярного произведения двух векторов, об условии перпендикулярности.</p> <p><i>Находить</i> косинус угла между двумя векторами.</p> <p><i>Применять</i> изученные определения, теоремы и формулы к решению задач</p>
Глава 5 Геометрические преобразования		13	
17	Движение (перемещение) фигуры. Параллельный перенос	4	<p><i>Приводить</i> примеры преобразования фигур.</p> <p>Описывать преобразования фигур: параллельный перенос, осевая симметрия, центральная симметрия, поворот, гомотетия, подобие.</p>
18	Осевая и центральная симметрии. Поворот	4	<p><i>Формулировать:</i></p> <p><i>определения:</i> движения; равных фигур; точек, симметричных относительно прямой; точек, симметричных относительно точки;</p>
19	Гомотетия. Подобие фигур	4	<p>фигуры, имеющей ось симметрии; фигуры, имеющей центр симметрии; подобных фигур;</p>
	Контрольная работа № 5	1	<p><i>свойства:</i> движения, параллельного переноса, осевой симметрии, центральной симметрии, поворота, гомотетии.</p>

Номер параграф	Содержание учебного материала	Количество часов	Характеристика основных видов деятельности ученика (на уровне учебных действий)
		*	<p><i>Доказывать</i> теоремы: о свойствах параллельного переноса, осевой симметрии, центральной симметрии, поворота, гомотетии, об отношении площадей подобных треугольников.</p> <p><i>Применять</i> изученные определения, теоремы и формулы к решению задач</p>
	<p>Повторение и систематизация учебного материала</p>	8	
Упражнения для повторения курса 9 класса		7	
Контрольная работа № 6		1	

Рекомендации по оснащению учебного процесса

Оснащение процесса обучения математике обеспечивается библиотечным фондом, печатными пособиями, а также информационно-коммуникативными средствами, экранно-звуковыми приборами, техническими средствами обучения, учебно-практическим и учебно-лабораторным оборудованием.

I. Библиотечный фонд

*

Нормативные документы

1. Федеральный государственный образовательный стандарт основного общего образования.
2. Примерные программы основного общего образования. Математика. (Стандарты второго поколения). – М.: Просвещение. 2010.
3. Формирование универсальных учебных действий в основной школе. Система заданий / А. Г. Асмолов, О. А. Карабанова. – М.: Просвещение. 2010.
УМК А. Г. Мерзляк, В. Б. Полонский, М. С. Якир
«Математика. 5 класс», «Математика. 6 класс»
1. *А. Г. Мерзляк.* Математика: 5 кл.: учебник для общеобразовательных учреждений / А. Г. Мерзляк, В. Б. Полонский, М. С. Якир. – М.: Вентана-Граф, 2013.
2. *А. Г. Мерзляк.* Дидактические материалы по математике для 5 класса / А. Г. Мерзляк, В. Б. Полонский, М. С. Якир. – М.: Вентана-Граф, 2013.
3. *А. Г. Мерзляк.* Рабочая тетрадь по математике для 5 класса / А. Г. Мерзляк, В. Б. Полонский, М. С. Якир. – М.: Вентана-Граф, 2013.
4. *А. Г. Мерзляк.* Математика. Методика обучения. 5 класс. Рабочая тетрадь учителя / А. Г. Мерзляк, В. Б. Полонский, М. С. Якир. – М.: Вентана-Граф, 2013.
5. *А. Г. Мерзляк.* Математика: 6 кл.: учебник для общеобразовательных учреждений / А. Г. Мерзляк, В. Б. Полонский, М. С. Якир. – М.: Вентана-Граф, 2013.
6. Геометрия: 7 класс: учебник для учащихся общеобразовательных учреждений / А.Г. Мерзляк, В.Б. Полонский, М.С. Якир. — М. : Вентана-Граф, 2012.

7. Геометрия: 7 класс: дидактические материалы: сборник задач и контрольных работ/ А.Г. Мерзляк, В.Б. Полонский, М.С. Якир. — М. : Вентана-Граф, 2013.
8. Геометрия: 7 класс: рабочие тетради №1,2/ А.Г. Мерзляк, В.Б. Полонский, М.С. Якир. — М. : Вентана-Граф, 2013.
9. Геометрия: 7 класс: методическое пособие/ Е.В. Буцко, А.Г. Мерзляк, В.Б. Полонский, М.С. Якир. — М. : Вентана-Граф, 2013.
10. Геометрия: 8 класс: учебник для учащихся общеобразовательных учреждений/ А.Г. Мерзляк, В.Б. Полонский, М.С. Якир. — М. : Вентана-Граф, 2013.*
11. Геометрия: 8 класс: дидактические материалы: сборник задач и контрольных работ / А.Г. Мерзляк, В.Б. Полонский, М.С. Якир. — М. : Вентана-Граф, 2013.
12. Геометрия: 8 класс: рабочие тетради №1,2/ А.Г. Мерзляк, В.Б. Полонский, М.С. Якир. — М. : Вентана-Граф, 2013.
13. Геометрия: 8 класс: методическое пособие/Е.В. Буцко, А.Г. Мерзляк, В.Б. Полонский, М.С. Якир. — М. : Вентана-Граф, 2013.
14. Геометрия: 9 класс: учебник для учащихся общеобразовательных учреждений/ А.Г. Мерзляк, В.Б. Полонский, М.С. Якир. — М. : Вентана-Граф.
15. Геометрия: 9 класс : дидактические материалы: сборник задач и контрольных работ/ А.Г. Мерзляк, В.Б. Полонский, М.С. Якир. — М. : Вентана-Граф.
16. Геометрия: 9 класс: рабочие тетради № 1, 2/ А.Г. Мерзляк, В.Б. Полонский, М.С. Якир. — М. : Вентана-Граф.
17. Геометрия: 9 класс: методическое пособие/Е.В. Буцко, А.Г. Мерзляк, В.Б. Полонский, М.С. Якир. — М. : Вентана-Граф.
18. *А. Г. Мерзляк.* Алгебра: 7 кл.: учебник для общеобразовательных учреждений / А. Г. Мерзляк, В. Б. Полонский, М. С. Якир. – М.: Вентана-Граф, 2013.
19. *А. Г. Мерзляк.* Алгебра: 8 кл.: учебник для общеобразовательных учреждений / А. Г. Мерзляк, В. Б. Полонский, М. С. Якир. – М.: Вентана-Граф, 2013.
20. *А. Г. Мерзляк.* Алгебра: 9 кл.: учебник для общеобразовательных учреждений / А. Г. Мерзляк, В. Б. Полонский, М. С. Якир. – М.: Вентана-Граф, 2013.

21. *А. Г. Мерзляк*. Дидактические материалы по алгебре для 7 класса / А. Г. Мерзляк, В. Б. Полонский, М. С. Якир.
– М.: Вентана-Граф, 2013.
22. *А. Г. Мерзляк*. Дидактические материалы по алгебре для 8 класса / А. Г. Мерзляк, В. Б. Полонский, М. С. Якир.
– М.: Вентана-Граф, 2013.
23. *А. Г. Мерзляк*. Дидактические материалы по алгебре для 9 класса / А. Г. Мерзляк, В. Б. Полонский, М. С. Якир.
– М.: Вентана-Граф, 2013.

Справочные пособия, научно-популярная и историческая литература

1. Энциклопедия для детей. Математика. Том 11. – М.: Аванта+, 2003.
2. <http://www.kvant.info/> Научно-популярный физико-математический журнал для школьников и студентов «Квант».
3. *Левитас Г. Г.* Нестандартные задачи по математике. – М.: ИЛЕКСА, 2007.
4. *Гаврилова Т. Д.* Занимательная математика. 5-11 класс. – Волгоград: Учитель, 2008.
5. *Фарков А. В.* Математические олимпиады в школе. 5-11 класс. – М.: Айрис-пресс, 2005.
6. *Депман И. Я., Виленкин Н. Я.* За страницами учебника математики. 5-6 класс. – М.: Просвещение, 2004.
7. *Баврин И.И., Фрибус Е.А.* Старинные задачи. – М.: Просвещение, 1994.

II. Печатные пособия

1. Таблицы по математике для 5 – 9 классов.
2. Портреты выдающихся деятелей математики.

III. Информационные средства

1. Коллекция медиаресурсов, электронные базы данных.
2. Интернет.

IV. Экранно-звуковые пособия.

1. Видеофильмы по истории развития математики, математических идей и методов.

V. Технические средства обучения

1. Компьютер.
2. Мультимедиапроектор.
3. Экран (на штативе или навесной).
4. Интерактивная доска.

VI. Учебно-практическая и учебно-лабораторное оборудование

1. Доска магнитная с координатной сеткой.
2. Набор цифр, букв, знаков для средней школы (магнитный).
3. Наборы «Части целого на круге», «Простые дроби».
4. Набор геометрических тел (демонстрационный и раздаточный).
5. Модель единицы объема.
6. Комплект чертёжных инструментов (классных и раздаточных): линейка, транспортир, угольник (30° , 60°), угольник (45° , 45°), циркуль.
7. Наборы для моделирования (цветная бумага, картон, калька, клей, ножницы, пластилин).